

建設キャリアアップシステムの運営状況について

1 登録状況

	月間 2021年5月	累計		
		2021年5月末	2021年4月末	2021年度
技能者登録数	24,301	570,920	546,619	51,567
事業者登録数	4,988	111,925	106,937	10,821
一人親方除く	3,097	83,767	80,670	6,502

※都道府県別の登録数は、別紙「技能者・事業者登録数（都道府県別）2021/5/31 現在」参照。

※技能者登録数及び事業者登録数の推移は、別紙参照。

2 利用状況

	月間 2021年5月	累計		
		2021年5月末	2021年4月末	2021年度
現場ID登録数	2,038	38,644	36,606	4,494
就業履歴数	1,449,435	13,838,882	12,389,447	3036,665

※現場ID登録数及び就業履歴数の推移は、別紙参照。

3 サービスの状況

(1) 認定登録機関

- ・6月1日現在、計189箇所で開催済み。

宮城(1)、福島(1)、茨城(5)、栃木(3)、埼玉(35)、千葉(20)、東京(39)、神奈川(49)、山梨(1)、長野(2)、京都(1)、鳥取(2)、広島(2)、香川(1)、徳島(6)、福岡(16)、熊本(1)、大分(2)、鹿児島(1)、沖縄(1)

(2) 説明会

- ・2020年9月よりZoomを活用したWeb説明会「CCUSサテライト説明会」を開催。申込件数:1,165件、開催件数:1,090件、参加者数:延べ3,691名(5月31日現在)。
- ・このほか、沖縄県建設業協会(参加者数延べ104名)など、団体、企業の要請等に基づき説明会に講師を随時派遣。

(3) インターネット

- ・各種資料等のHP公開:現場運用マニュアル第3版(2020年4月)、各種ポイント抜粋版(2019年12月、2020年1月)、技能者利用ガイダンス資料(2020年2月)、現場運用のための教育用動画(2020年6月)
- ・登録事業者の検索機能(商号又は名称、所在地情報)をHPに設定(2020年4月)。
- ・YouTubeに「CCUSチャンネル」を開設(2020年12月)。

4 システムの機能

(1) CCUS

- ・二段階登録申請、技能者レベルの表示、外国人在留資格表示等のシステム改修を実施(2021年4月1日実装)
- ・施工体制中抜け対策に係る修正機能追加【事業者 ID 未取得で施工体制に登録済の事業者が事業者 ID を取得した際の再登録機能】(2021年5月実装)

(2) 建レコ(就業履歴登録アプリ) 標準カードリーダー

4機種販売中(windows 対応 1 機種、windows・iOS 対応 2 機種、iOS 対応 1 機種)

(3) 民間システムとの連携(API 連携)

API 連携システム：8 事業者(下表参照)

	システム名	ベンダー名	機能(デバイス)
1	EasyPass	アートサービス	入退場(カードリーダー)
2	WISDOM	アクトリンク	入退場(カードリーダー)
3	Buildee	イーバーストック	施工体制登録・入退場(カードリーダー・顔認証)
4	ワイズワーク	ヨハシステム	入退場(カードリーダー・QRコードリーダー・UHFタグ・指静脈)
5	TcPass	東急建設	入退場(カードリーダー・QRコードリーダー)
6	顔認証入退管理	日本電気	入退場(顔認証)
7	グリーンサイト	MCデータ	施工体制登録・入退場(カードリーダー・QRコードリーダー・指静脈・顔認証)
8	コムテックス認定システム	コムテックス	施工体制登録・入退場(携帯電話・顔認証)

(4) 就業履歴情報の登録に係るシステム改修

- ①CCUS に蓄積された就業履歴情報について、CCUS の画面より、技能者本人による「事業者の記載」、「職種、職位の加筆修正」を可能とする改修を実施。(2020年11月実装済)
- ②建レコ及び認定システムからの就業履歴連携において、職種、職位、所属事業者の情報をCCUS に登録された施工体制技能者情報(作業員名簿)をもとに補完する機能を実装。(2020年11月実装)

5 最近のトピックス

- (1) 本年2月に運用を開始した「CCUS 認定アドバイザー」の第1回の認定講習を開催し、5月20日に29名の方を「CCUS 認定アドバイザー」に認定。

第2回の認定講習については、6月1日に応募要領を公表(公募期間6月7日～6月18日)。(下記 URL 参照)

[60b831b2-ba94-4702-98c1-cf376fabc59e \(ccus.jp\)](https://ccus.jp/60b831b2-ba94-4702-98c1-cf376fabc59e)

- (2) 5月17日から31日にかけて公募した「認定登録機関」の公募期間が終了し、11団体が応募。開設された機関は順次「認定登録機関一覧」に掲載。



技能者（現住所）

No	都道府県	技能者ID数
合計		570,920
1	北海道	29,916
2	青森県	9,624
3	岩手県	7,928
4	宮城県	18,791
5	秋田県	3,844
6	山形県	4,916
7	福島県	13,375
8	茨城県	10,570
9	栃木県	6,364
10	群馬県	5,835
11	埼玉県	41,405
12	千葉県	35,923
13	東京都	62,442
14	神奈川県	44,115
15	新潟県	9,933
16	富山県	4,516
17	石川県	5,402
18	福井県	4,000
19	山梨県	3,109
20	長野県	6,784
21	岐阜県	9,399
22	静岡県	12,052
23	愛知県	38,403
24	三重県	6,970
25	滋賀県	3,037
26	京都府	7,495
27	大阪府	41,100
28	兵庫県	16,448
29	奈良県	3,507
30	和歌山県	2,035
31	鳥取県	1,900
32	島根県	3,976
33	岡山県	6,900
34	広島県	14,491
35	山口県	5,531
36	徳島県	3,652
37	香川県	5,980
38	愛媛県	6,239
39	高知県	3,266
40	福岡県	19,792
41	佐賀県	3,195
42	長崎県	3,915
43	熊本県	5,939
44	大分県	3,271
45	宮崎県	3,861
46	鹿児島県	5,544
47	沖縄県	4,230

事業者（所在地）

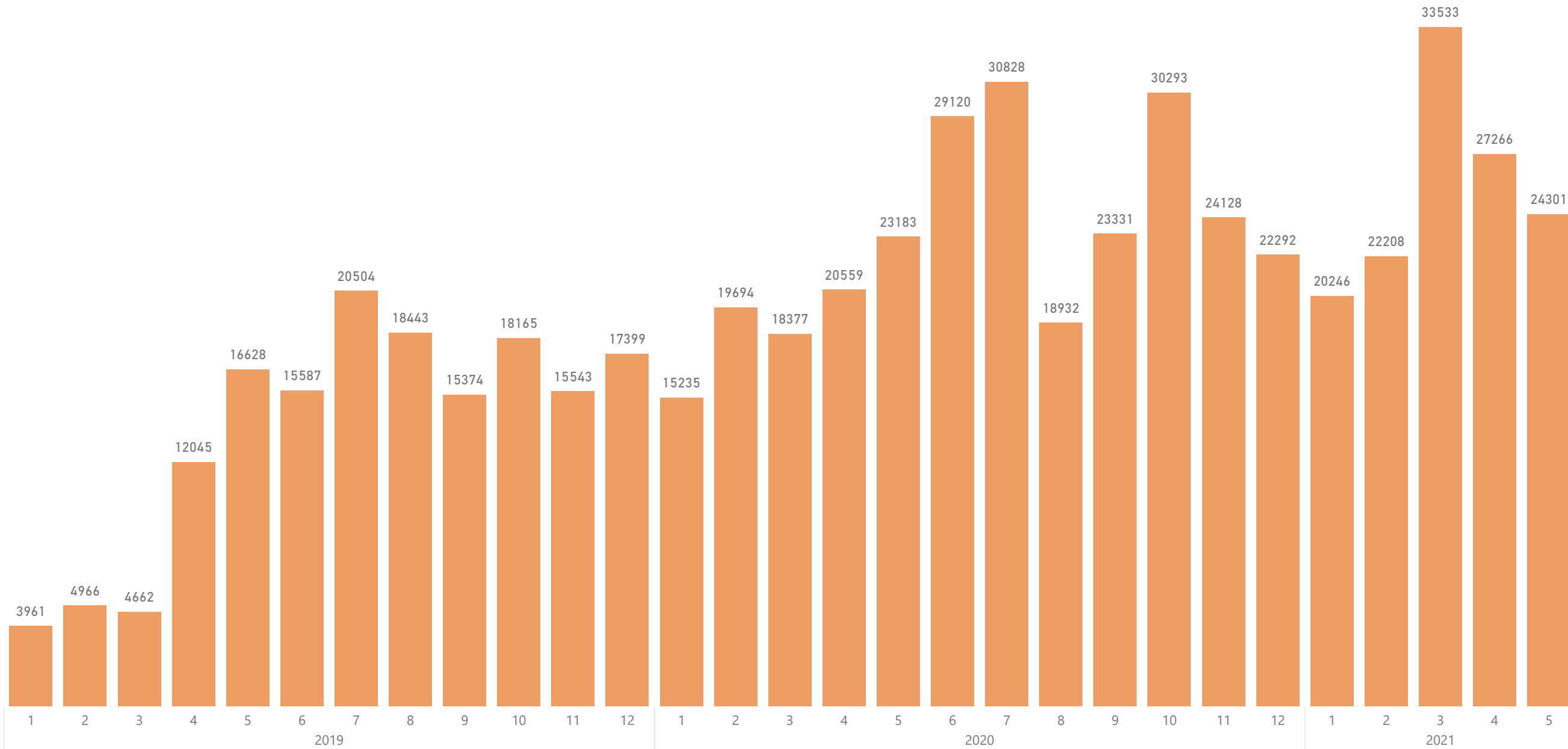
No	都道府県	事業者ID数
合計		111,925
1	北海道	4,687
2	青森県	987
3	岩手県	899
4	宮城県	2,763
5	秋田県	492
6	山形県	701
7	福島県	1,736
8	茨城県	2,025
9	栃木県	1,459
10	群馬県	1,369
11	埼玉県	7,860
12	千葉県	6,031
13	東京都	14,491
14	神奈川県	8,893
15	新潟県	1,252
16	富山県	804
17	石川県	1,159
18	福井県	698
19	山梨県	601
20	長野県	1,204
21	岐阜県	2,143
22	静岡県	2,749
23	愛知県	9,347
24	三重県	1,730
25	滋賀県	655
26	京都府	1,783
27	大阪府	9,416
28	兵庫県	3,639
29	奈良県	615
30	和歌山県	413
31	鳥取県	315
32	島根県	499
33	岡山県	1,546
34	広島県	3,418
35	山口県	1,317
36	徳島県	680
37	香川県	1,046
38	愛媛県	1,178
39	高知県	500
40	福岡県	4,066
41	佐賀県	494
42	長崎県	618
43	熊本県	914
44	大分県	574
45	宮崎県	573
46	鹿児島県	954
47	沖縄県	632

技能者登録

2021年5月31日 現在

累計

570,920



事業者登録

2021年5月31日 現在

累計

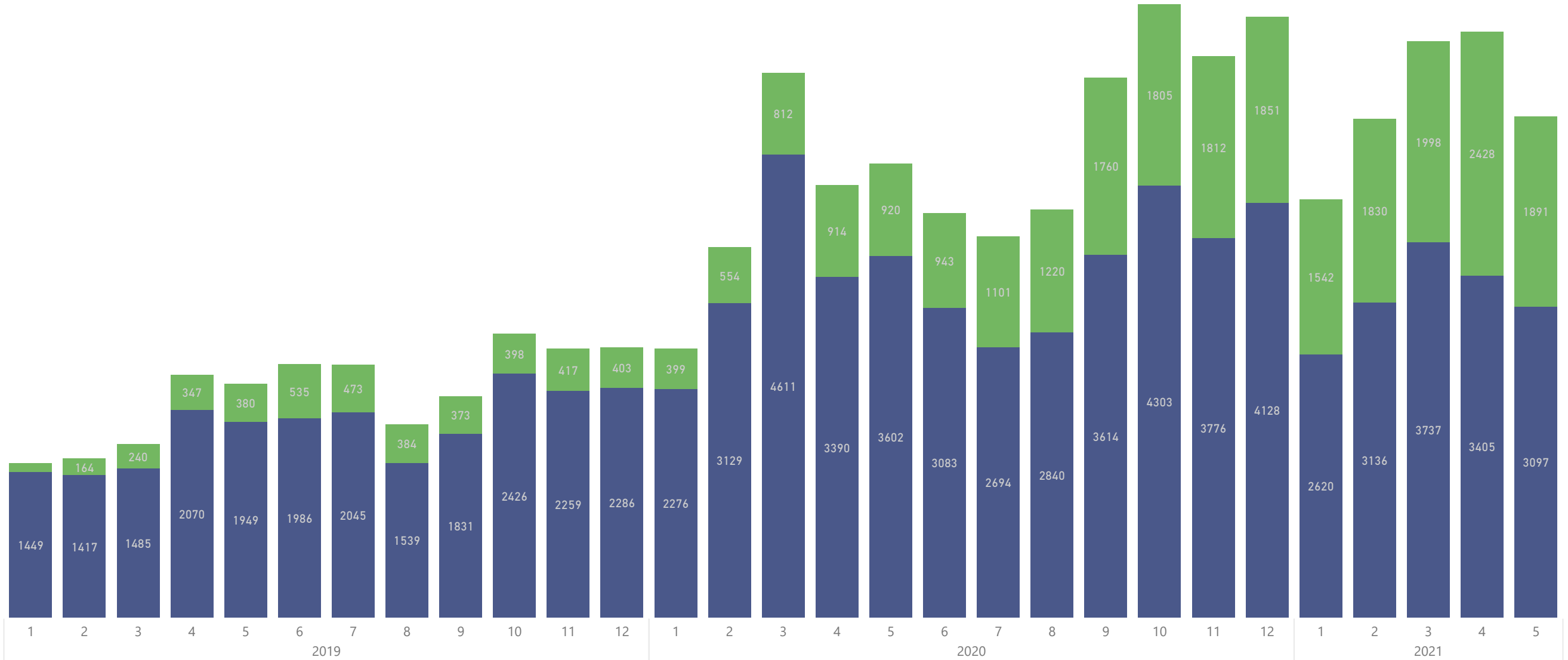
111,925

うち一人親方

28,158

うち法人・個人事業主

83,767

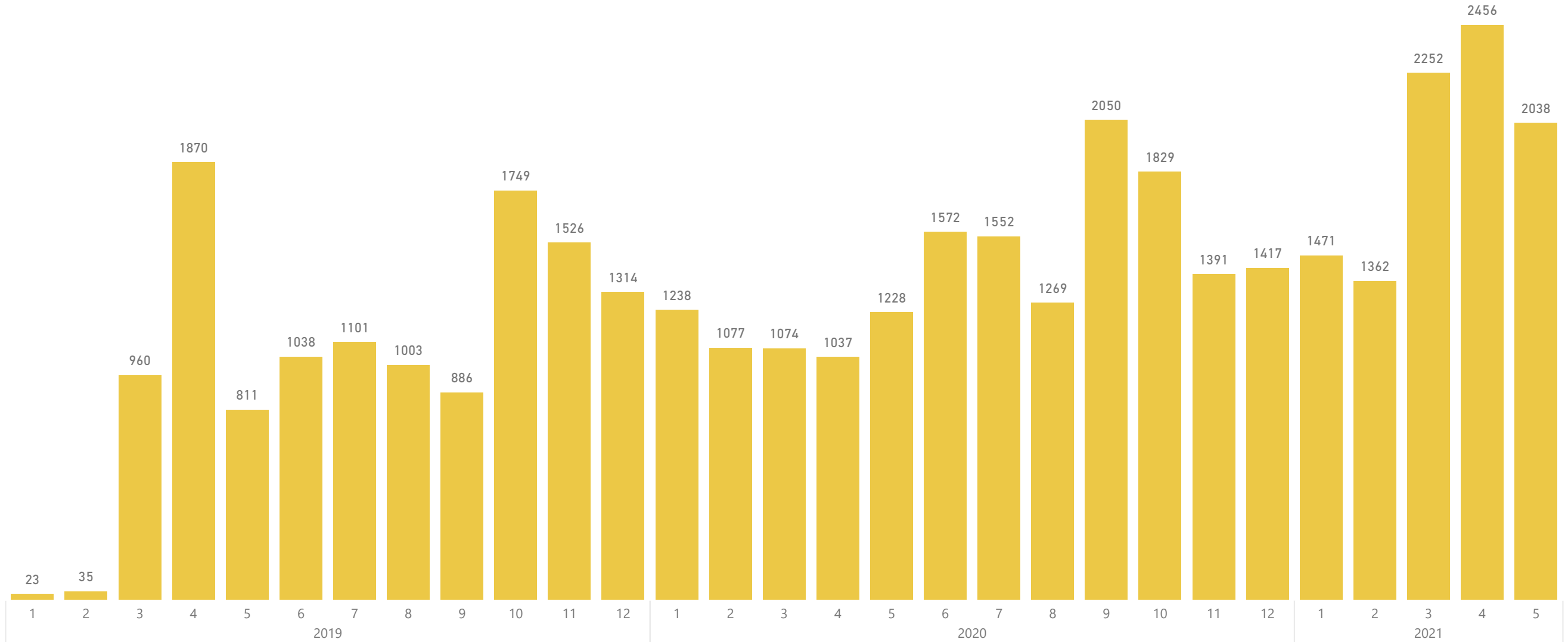


現場ID登録

2021年5月31日 現在

累計

38,644



就業履歷

2021年6月1日 現在

累計 **13,838,882**

