（別紙）CCUS の技能者情報に建設業退職金共済制度の「被共済者番号」を登録する方法

1. 技能者 ID で CCUS へログイン

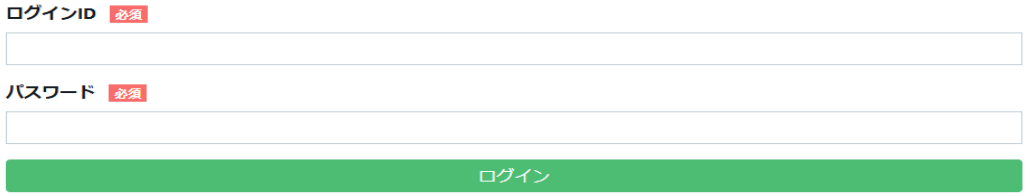


2. 左側のメニューから　350_変更、10_変更申請　を選択

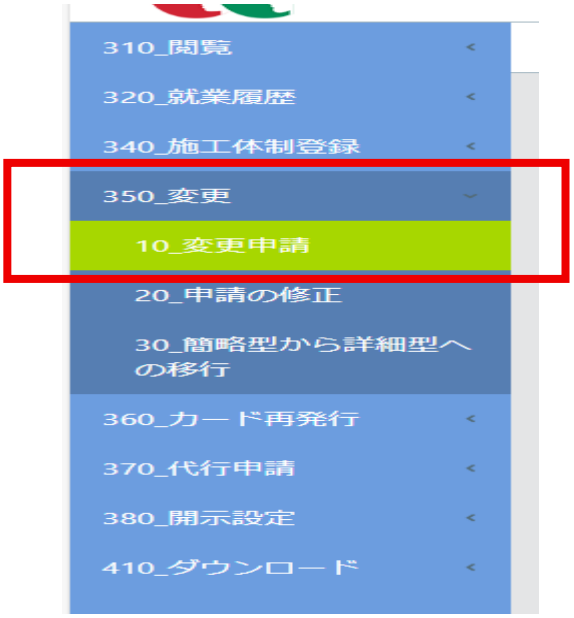


3. 画面を建設業退職金共済制度まで下へスクロールし、右側の「鉛筆マーク」をクリック

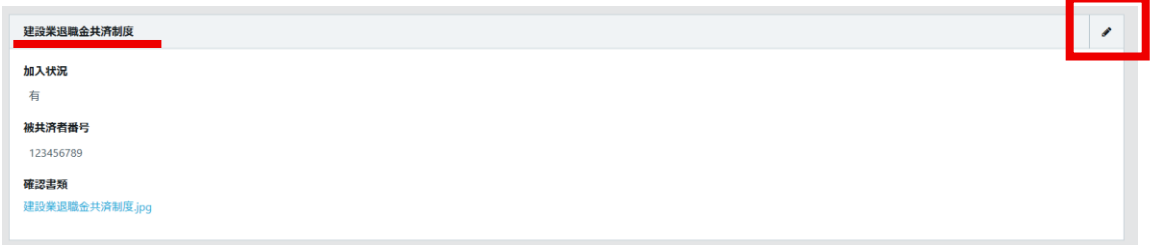


4. 加入状況を「有」にする

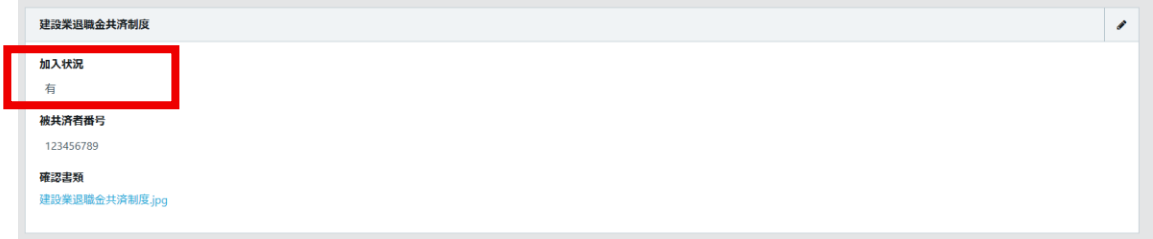

5. 被共済者番号：共済手帳に記載の９桁を入力する

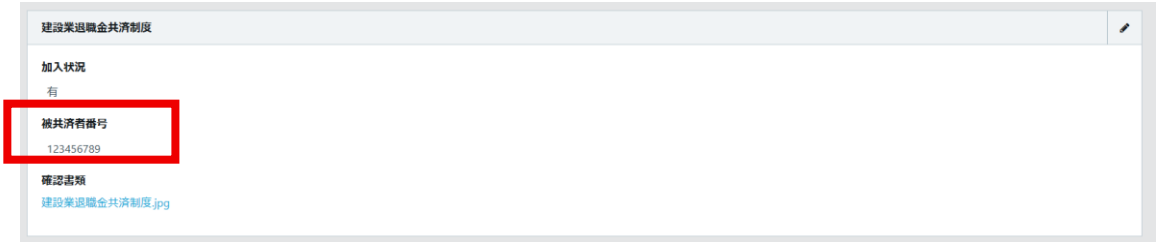


6. 建設業退職金共済制度確認書類（共済手帳の写し）を jpg で画像を添付

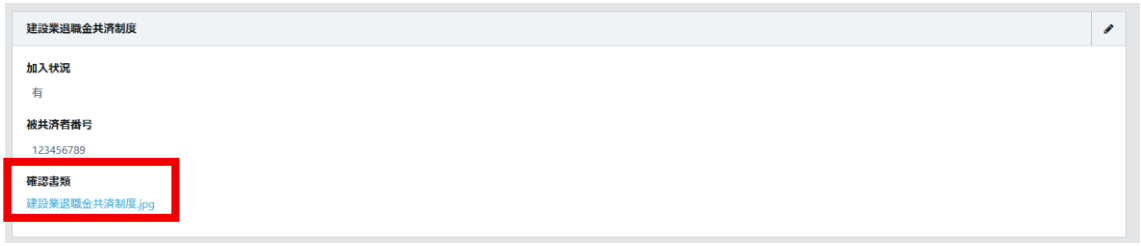


7. 「内容確認へ」を押下

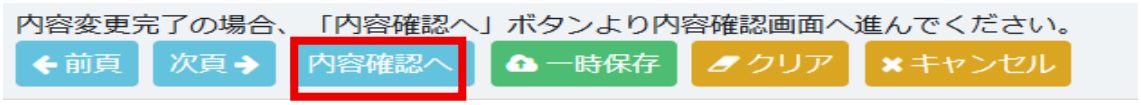


8. 「申請」を押下




※これで完了です

## 【問い合わせ先】

◆CCUS に関しては、以下の問い合わせフォームからお問い合わせください
https://www.ccus.jp/contact#ContactAddForm

参考：FAQ（よくあるご質問）
No6524　建設業退職金共済制度（建退共制度）被共済者番号の登録について
https://secure.okbiz.jp/faq-ccus/faq/show/6524?back=front%2Fcategory%3Asearch&category_id=188&commit=&is_solr_except=true&keyword=%E5%BB%BA%E9%80%80%E5%85%B1%E5%88%B6%E5%BA%A6&page=1&site_domain=default&site_id=1&sort=sort_keyword&sort_order=desc

◆建退共制度に関しては、以下の URL よりご確認ください
https://www.kentaikyo.taisyokukin.go.jp/