

## 建設キャリアアップシステムの運営状況について

### 1 登録数

(2026年3月31日時点)

	2026年3月	2026年2月	2025年度	累計
技能者登録数	16,810	12,381	191,764	1,818,309
事業者登録数	2,445	1,829	27,904	309,343
一人親方除く	1,322	992	15,504	201,588

※技能者・事業者の都道府県別の登録数は、別紙参照

※事業者登録数の累計は、登録更新をしなかった事業者数を引いた数

### 2 利用状況

(2026年3月31日時点)

	2026年3月	2026年2月	2025年度
新規登録現場数	11,558	7,370	130,009

(2026年3月31日時点)

	2026年3月	2026年2月	2025年度	累計
就業履歴数	5,717,851	5,419,917	66,660,072	260,156,772

※新規登録現場数及び就業履歴数の推移は、別紙参照

### 3 サポート状況

#### (1) 登録・現場利用に係るサポート体制

- ・認定登録機関 232 箇所
- ・CCUS 認定アドバイザー 372 名
- ・CCUS 登録行政書士 1,217 名

#### (2) 説明会・登録会

- ・Web 説明会「CCUS サテライト説明会」を定期的に開催。参加者数は延べ 13,354 名 (2020年9月～2026年3月)。
- ・CCUS モデル工事等について、元請事業者の必要に応じて登録・運用実践会などの実施でサポート。(発注者へのサポートも可能)  
サポート希望は、mail:ccus01@kensetsu-kikin.or.jp まで
- ・CCUS 登録予定者・操作初心者を対象に「CCUS 運用実践セミナー」を、PC 完備の民間教育施設で開催。2月は7箇所で開催、3月は8箇所、4月は7箇所で開催予定。
- ・建退共の電子申請方式と CCUS のデータ連携に係る機能を踏まえた説明会 (建退共主催) を実施。

#### (3) インターネット

- ・HP に、各種資料等の掲載、登録事業者検索機能 (商号又は名称、所在地情報) の設定。
- ・YouTube に「CCUS チャンネル」を開設し、説明・紹介動画を 95 本掲載。

## 4 最近のトピックス

### (1) キャンペーン： 【延長】能力評価（レベルアップ）手数料の無料化

能力評価手数料について、2026年3月31日までを期限に評価手数料の全額支援を行うとしておりましたが、本キャンペーンを当面の間延長いたします。対象となる方はCCUS技能者登録（詳細型登録）が完了しているすべての方です。予算枠に達し次第の終了となりますので、レベルアップを見込める方はこの機会に是非ご申請ください。

<https://www.ccus.jp/attachments/show/69ca31ac-d3dc-4e36-8115-416a6fab532>

### (2) 改善： 建退共との自動連携拡充

建退共とCCUSの間で、現場及び就業履歴の情報を自動連携する機能を昨年9月にリリースしましたが、既に電子申請を運用中の工事についても、この1月より自動連携へ切り替えることが可能になりました。

[https://www.kentaikyo.taisyokukin.go.jp/denshi/pdf/2025/syurou\\_25\\_12\\_25.pdf](https://www.kentaikyo.taisyokukin.go.jp/denshi/pdf/2025/syurou_25_12_25.pdf)

### (3) 募集： 就労履歴登録を行う教育訓練機関

CCUSでは、建設技能者のレベルアップを支援するため、一定の基準を満たす教育訓練機関にカードリーダーを無償で貸与し、建設技能者が教育訓練を受講した際、建設キャリアアップシステムに就業履歴が登録できる取組みを実施いたします。

詳細は下記募集要項をご確認ください。

[https://www.ccus.jp/attachments/show/touroku-kyouikukunren\\_recruitmentguidelines](https://www.ccus.jp/attachments/show/touroku-kyouikukunren_recruitmentguidelines)

### (4) お願い： 事業者登録の更新

CCUSにおいて、事業者登録の有効期限は登録日から5年を経過した月の月末です。当初登録された事業者の方から順次更新期限が到来しておりますので、確実に更新手続きを行っていただきますようお願いいたします。

<https://www.ccus.jp/attachments/show/65151684-1720-4dce-81aa-52b2c0a8081b>

**別表**

## CCUS と民間システムとの連携（API 連携）一覧

API 連携システム名	ベンダー名	連携している機能			
		就業履歴情報		施工体制情報	施工体制技能者情報
		API→CCUS	入退場管理デバイス	API→CCUS	API→CCUS
EasyPass(ep-Manager)	アート	○	CCUS カード読取		
WIZDOM	BREXA Technology	○	CCUS カード読取 QR コード読取		
Buildee	リバスタ	○	CCUS カード読取 端末画面入力 顔認証(専用機器、スマホ)	○	○
ワイズワーク	ヨコハマシステムズ	○	CCUS カード読取 IC カード読取(専用機器)	○	○
建設現場顔認証 入退管理サービス	日本電気	○	顔認証(スマホ+GPS 機能)		
グリーンサイト	エムシーディースリー	○	CCUS カード読取 端末画面入力 QR コード読取 顔認証(専用機器、スマホ+GPS 機能)	○	○
キャリアリンク	コムテックス	○	CCUS カード読取 端末画面入力 電話架電 顔認証(スマホ)	○	○
Kizuku	コムテックス	○	CCUS カード読取 端末画面入力 電話架電 スマホ(入退場ボタン押下)		
Greenfile.work	シェルフィー	○	CCUS カード読取 顔認証	○	○
ANDPAD	アンドパッド	○	スマホ(入退場ボタン押下+GPS 機能)	○	○
SACS	サコス	○	CCUS カード読取 Ar U-code 読取 カメレオンコード読取		○
Ami-T サーモ 出退勤管理	アドバンスト・メディア	○	顔認証(専用機器)		
POWER WORK DX	WINNERS	○	端末画面入力 スマホ(RFID 読取)	○	○
AIZE Biz	トリプルアイズ	○	顔認証(専用機器、スマホ)		
1-Touch (ワンタッチ)	FIRST	○	スマホ(入退場ボタン押下+GPS 機能)	○	○
Face Pass Cam	ダックビル	○	顔認証(専用機器)	○	○
KENTEM CareerLog	建設システム	○	CCUS カード読取	○	○
ONE Unit	ワイ・エム・イー	○	スマホ(入退勤ボタン押下+GPS 機能) 端末画面入力		
スマートヘルメット	ギアヌーヴ	○	RFID タグ読取		

※施工体制情報・施工体制技能者情報を CCUS と連携していない API 連携システムを利用する場合、別途 CCUS 上で施工体制登録・施工体制技能者登録等を行うことにより、就業履歴に職種と立場の情報が付加され、能力評価に有効な就業履歴として CCUS に登録されることとなります。



## 技能者（現住所）

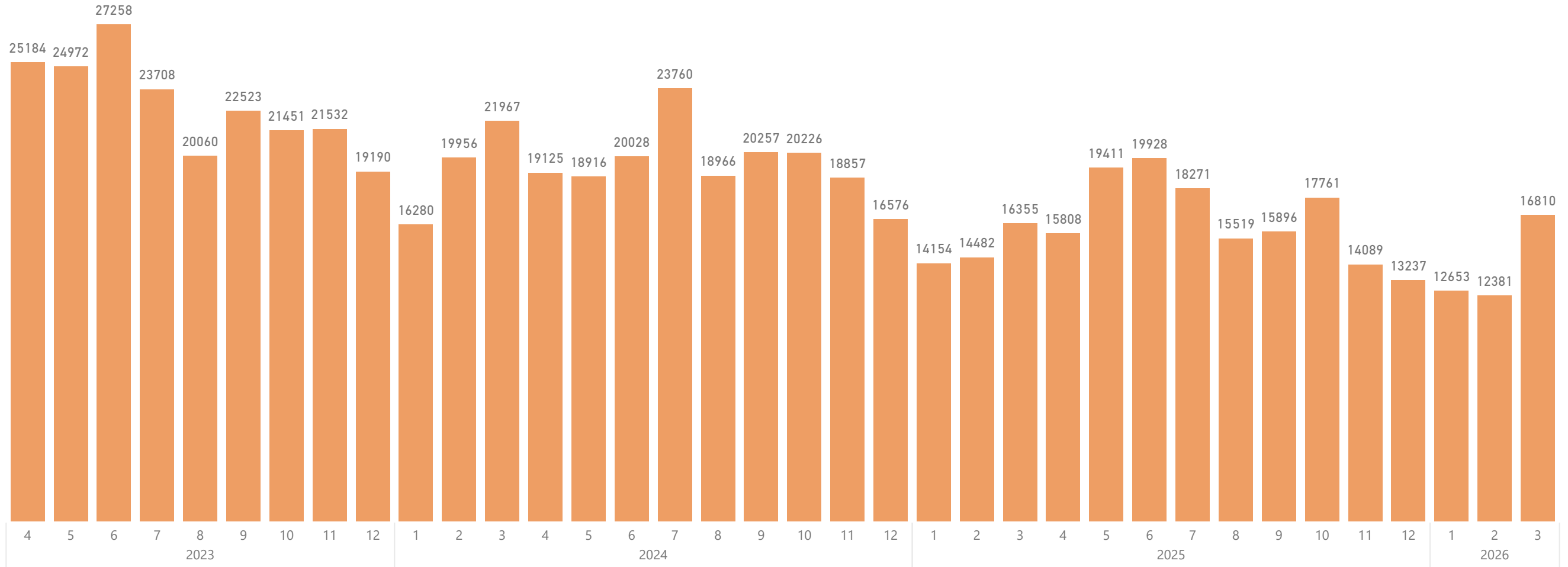
No	都道府県	技能者登録数 (累計)
合計		<b>1,818,309</b>
1	北海道	94,192
2	青森県	22,984
3	岩手県	22,353
4	宮城県	49,954
5	秋田県	14,339
6	山形県	13,350
7	福島県	42,896
8	茨城県	38,025
9	栃木県	23,954
10	群馬県	23,666
11	埼玉県	122,476
12	千葉県	100,969
13	東京都	170,482
14	神奈川県	129,650
15	新潟県	28,981
16	富山県	15,491
17	石川県	17,490
18	福井県	12,722
19	山梨県	10,672
20	長野県	24,000
21	岐阜県	31,357
22	静岡県	44,992
23	愛知県	114,053
24	三重県	25,715
25	滋賀県	12,603
26	京都府	26,933
27	大阪府	130,988
28	兵庫県	57,382
29	奈良県	10,671
30	和歌山県	8,007
31	鳥取県	7,372
32	島根県	10,486
33	岡山県	26,715
34	広島県	47,727
35	山口県	20,481
36	徳島県	10,116
37	香川県	16,076
38	愛媛県	16,839
39	高知県	8,293
40	福岡県	77,707
41	佐賀県	12,634
42	長崎県	16,098
43	熊本県	23,912
44	大分県	13,169
45	宮崎県	16,419
46	鹿児島県	24,505
47	沖縄県	28,413

## 事業者（所在地）

No	都道府県	事業者登録数（累計）	
			一人親方除く
合計		<b>309,343</b>	<b>201,588</b>
1	北海道	12,461	9,304
2	青森県	2,156	1,715
3	岩手県	2,129	1,599
4	宮城県	6,197	4,656
5	秋田県	1,563	1,323
6	山形県	1,641	1,238
7	福島県	4,451	3,699
8	茨城県	6,126	4,314
9	栃木県	4,288	2,922
10	群馬県	4,261	2,903
11	埼玉県	20,345	12,125
12	千葉県	14,447	9,401
13	東京都	34,350	21,312
14	神奈川県	22,994	14,029
15	新潟県	3,420	2,757
16	富山県	2,334	1,743
17	石川県	3,183	1,963
18	福井県	1,959	1,441
19	山梨県	1,707	1,231
20	長野県	4,062	2,768
21	岐阜県	5,421	3,554
22	静岡県	8,603	5,476
23	愛知県	22,205	13,353
24	三重県	4,975	3,261
25	滋賀県	2,386	1,520
26	京都府	5,917	3,601
27	大阪府	27,263	15,812
28	兵庫県	11,830	7,147
29	奈良県	1,875	1,189
30	和歌山県	1,378	1,003
31	鳥取県	1,024	783
32	島根県	1,144	895
33	岡山県	5,037	3,387
34	広島県	9,740	5,960
35	山口県	3,684	2,597
36	徳島県	1,717	1,153
37	香川県	2,422	1,687
38	愛媛県	2,775	1,978
39	高知県	1,211	811
40	福岡県	14,935	9,517
41	佐賀県	1,652	1,177
42	長崎県	2,952	2,124
43	熊本県	3,601	2,593
44	大分県	1,815	1,457
45	宮崎県	2,207	1,762
46	鹿児島県	3,231	2,333
47	沖縄県	4,269	3,015

技能者登録数（累計）

1,818,309



※技能者情報のID数、ID発行日から作成。

事業者登録数（累計）

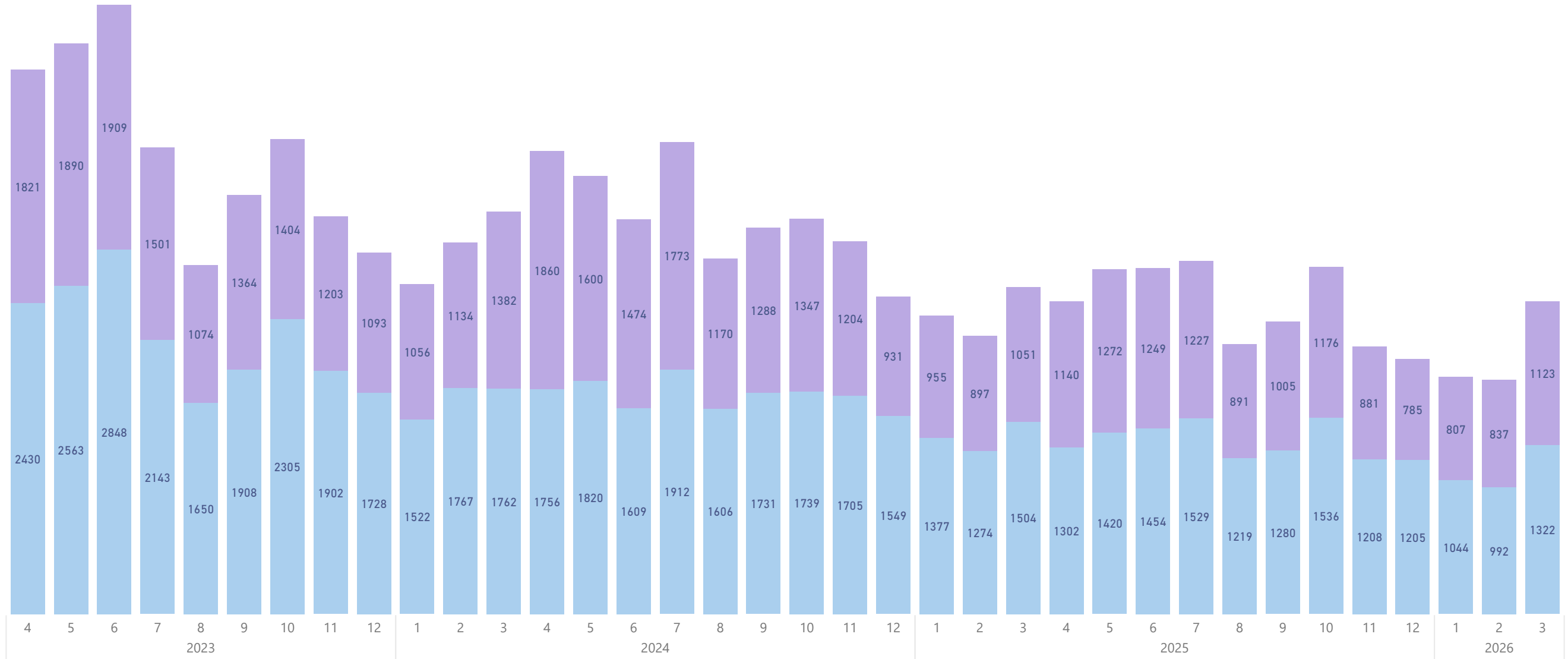
一人親方

法人・個人事業主

309,343

107,755

201,588

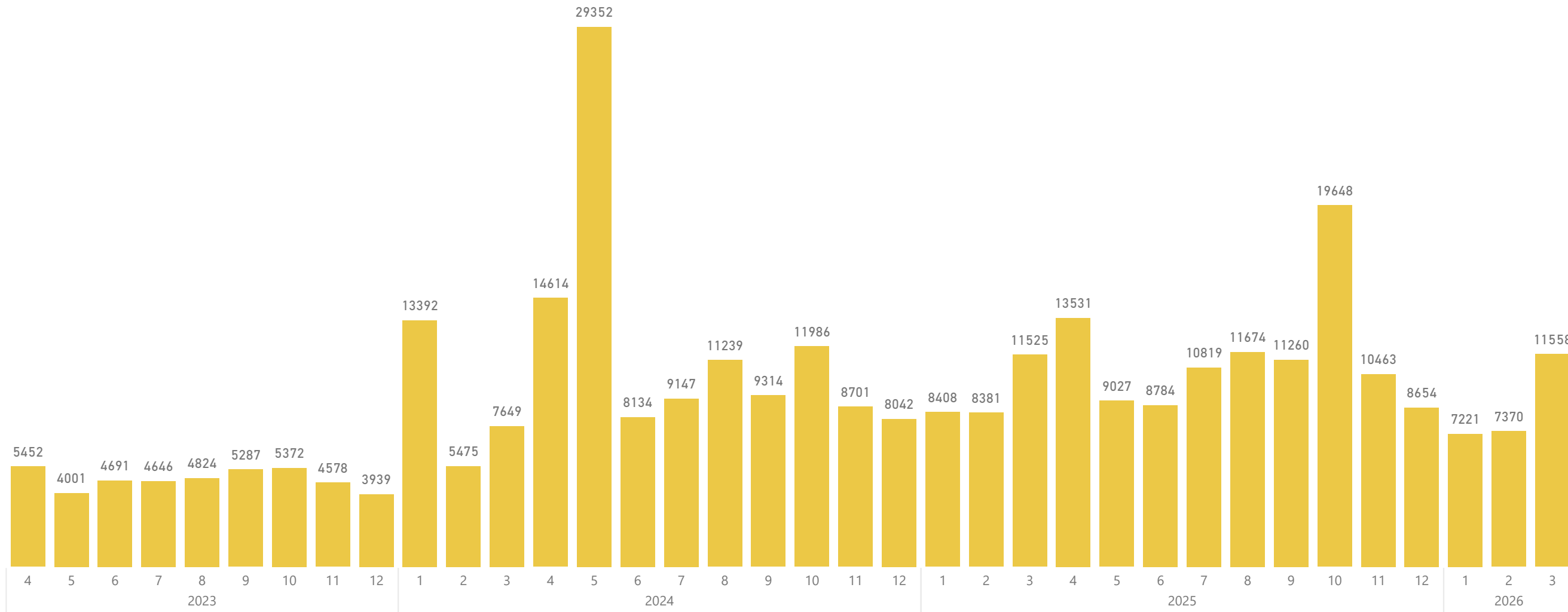


※事業者情報の承認日から作成。

2026年3月31日 現在

新規登録現場数（2025年度）

130,009



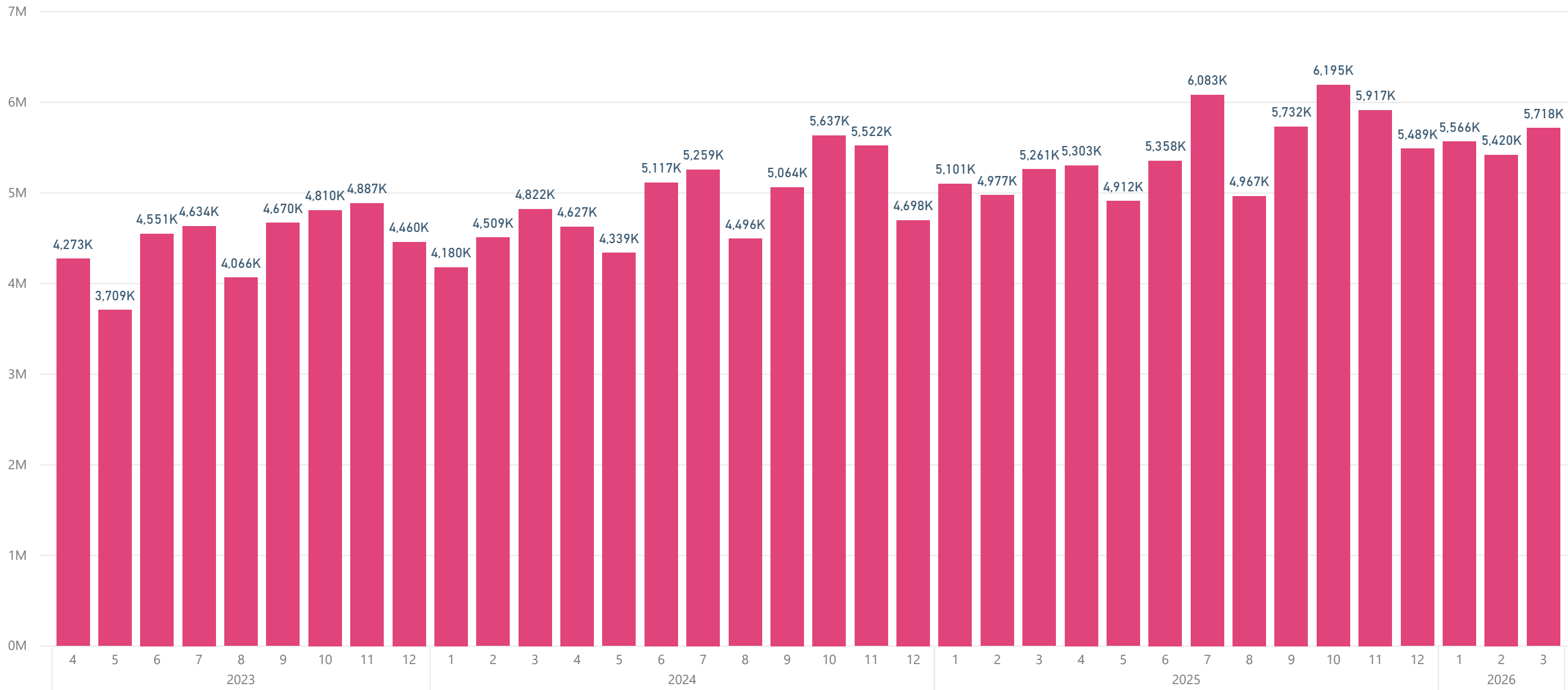
※テストデータ（開発会社、振興基金）除外済

就業履歴数（累計）

（2025年度）

260,156,772

66,660,072



2026年3月31日 現在