

# 建設キャリアアップシステム インターネット申請ガイドンス

## 技能者情報登録

2026年1月5日

一般財団法人建設業振興基金  
建設キャリアアップシステム事業本部

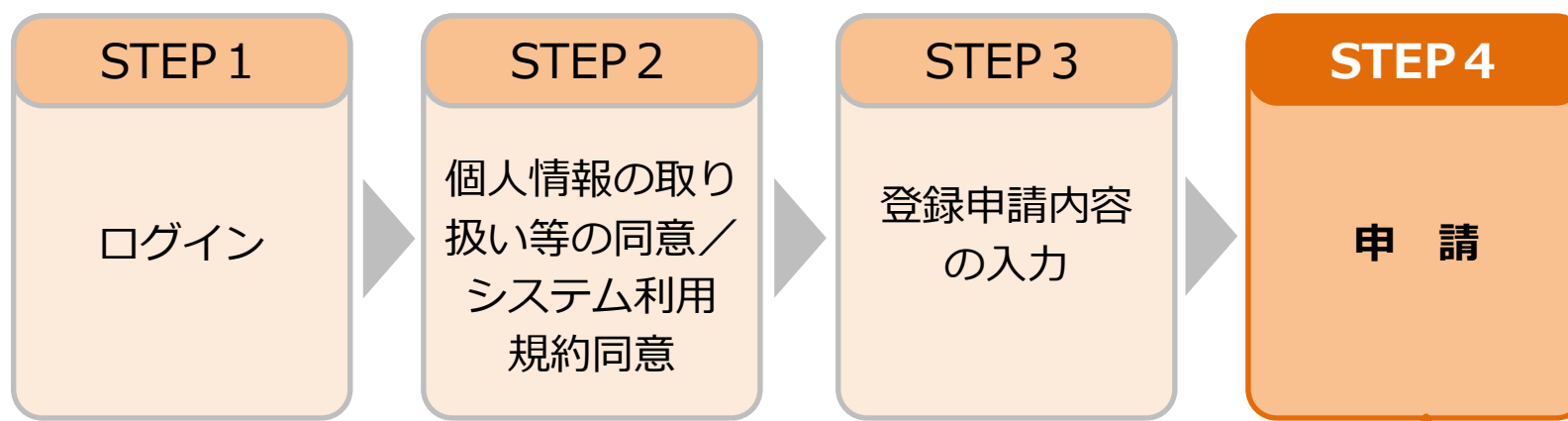
## Section 5

# 申請と支払方法の選択

このセクションでは、「STEP 4 申請方法」について説明します。

## STEP 4 申 請

### 処理ステップ



### STEP 4


「STEP4 申請」では、申請内容の確認、お支払い方法選択および申請完了までの流れを説明します。

# STEP 4 申請

## 申請内容送信（申請内容確認）

新規登録 / 登録申請 / 申請内容送信(申請内容確認)

1 個人情報取扱同意 2 システム利用規約同意 3 申請内容登録 4 申請内容送信

- ①「」(鉛筆) ボタンをクリックすると、当該欄のデータ入力画面に戻り訂正ができます。
- ②「戻る」ボタンをクリックすると、データ入力画面（ひとつ前の画面）に戻り訂正ができます。
- ③内容確認後、「申請」ボタンをクリックします。「確認」画面が表示されるので、「はい」ボタンをクリックします。論理判断できる不備がなければ「情報登録」画面が表示されるので「はい」ボタンをクリックします。これで申請完了です。  
論理判断できる不備がある場合は、「エラー」画面が表示されます。「はい」ボタンをクリックすると「申請内容確認」画面に戻るので、①または②の作業で不備を修正します。

ネット申請ガイド  
編集可能となります。

1 

技能者氏名

ミドルネームを  
☐ OFF

フリガナ  
セイ

氏名  
姓

NAME  
FAMILY NAME

国籍

国籍

日本

主	コード
<input checked="" type="radio"/>	91003
<input type="radio"/>	99999

2 確認

申請します。  
よろしいですか？  
※申請を行うと、審査が完了するまで申請内容の修正ができません。

3-2 はい いいえ

3 情報登録

申請が完了しました。

1 エラー

OP02GG02060-002：技能情報申請新規申請処理に失敗しました。詳細：バリデーションエラー  
OP02GG02060-050：保有資格（日付の種類）が有効期限年月日の場合、保有資格（年月日）に過去日付は入力できません。5件目。

3-3 はい

画像 | 表彰.jpg  
画像 | 表彰.jpg

3-1    2

3-3 はい

# STEP 4 申請

## 支払い内容確認

支払い内容確認

お支払い内容

請求内容

技能者登録料 詳細

正規金額

割引金額

請求金額

4,900 円

支払方法

☒クレジットカード ☐払込票

決済

決済ボタンクリック後、表示された確認メッセージの指示に従って処理を行ってください。

※ 『簡略型』 の場合、「請求金額」は2,500円です。

①支払方法は、クレジットカードか払込票いずれかのラジオボタンをクリックしてチェックを入れてください。

### 払込票の場合

- **手数料が発生します。** 手数料の詳細は、ご利用予定のコンビニエンスストア、郵便局へお問い合わせください。
- 後日 払込票を郵送しますが、受取り忘れによる登録料未納が多発しています。また、払込み完了から建設業振興基金へ入金通知されるまで8日以上要します。

**急がれている場合は、クレジットカード決済をおすすめいたします。**

②「決済」ボタンをクリックすると、「情報」画面が開きます。「決済画面へ」ボタンをクリックします。

### 情報

「決済画面へ」ボタンをクリックして、新しく開いた決済画面に決済手続きを行ってください。  
決済手続き完了した後に「OK」ボタンをクリックしてください。  
xボタンで画面を閉じないでください。

2-2

決済画面へ

キャンセル

# STEP 4 申請

## 決済（クレジットカードの場合）

一般財団法人建設業振興基金 建設キャリアアップシステム

🏠 サイトに戻る

🏠 建設キャリアアップシステム

ご利用内容

📄 取引詳細

利用金額	税送料	合計
¥4,455	¥445	¥4,900

お支払い手続き

クレジットカード

クレジットカード番号

1 半角数字、ハイフン(-)不要

有効期限 (月)

2-1 月

有効期限 (年)

2-2 年

3 名義人

名義人を入力 (半角英字)

4 セキュリティコード

カード裏面の数字下3桁 (AMEXは表面4桁)

支払方法

一括払

5

- ①クレジットカード番号を、入力します。
- ②「V」ボタンをクリックすると、月または年がプルダウンメニューで表示されるので、カード有効期限の該当する月または年をクリックします。
- ③名義人を、カードの表記されている通りにアルファベット大文字・半角で記入します。  
**カードは、技能者本人の名義でなくても構いません。**
- ④カードのセキュリティコードを、半角で入力します。  
通常3桁の数字です。AMEXは4桁の数字です。
- ⑤支払方法は、「一括払」のみです。

# STEP 4 申請

## 決済（クレジットカードの場合）

支払方法  
一括払

本人認証情報入力

メールアドレスまたは電話番号を入力してください。

メールアドレス

6-1 sample@example.com

メールアドレス（確認用）

6-2 sample@example.com

電話番号

7-1 ☒ 携帯 ☐ 自宅 ☐ 職場

7-2 09012345678

8

戻る 次へ

メールアドレスまたは電話番号を、入力してください。

⑥メールアドレスを、入力します。「確認用」欄に同じアドレスを入力します。コピー＆ペーストはできません。登録完了通知等のメールを送信しますので、**「@smail.ccus.jp」からのメールを受信できるアドレスを入力してください。**

⑦登録する電話番号の種類の横のラジオボタンをクリックしてチェックを入れてください。当該電話番号を半角で入力してください。

⑧「次へ」ボタンをクリックします。

ご利用内容

取引詳細

利用金額	税送料	合計
¥4,455	¥445	¥4,900

お支払い手続き

クレジットカード

クレジットカード番号

有効期限（月 / 年）  
01 / 2030

名義人

セキュリティコード  
\*\*\*

支払方法  
一括払

メールアドレス

電話番号の種類  
職場

電話番号

再入力 確定 9

⑨入力に間違いがないか確認後、「確定」ボタンをクリックします。  
※決済完了後、「決済終了」画面になります（P10へ）。

# STEP 4 申請

## 決済（払込票の場合）

様

決済申込確認

お名前・注文内容などのお申込内容をご確認ください。


「決済ステーション利用者同意事項」に同意の上、「同意して次へ」ボタンを押してください。

※ お支払い手続きが正しく行えませんので、ブラウザーの「戻る」ボタンは押さないでください。

決済ステーションで選択できるのは、払込票のみとなります。

ここで料金の支払い方法を確定すると後での変更はできませんのでご注意ください。

ご注文内容

建設キャリアアップシステム

成約日	2025/12/23
決済受付番号	25122365627735
請求金額	4,900 円 (内消費税 445 円)
（標準税率 10%）	4,900 円 (内消費税 445 円)
ご連絡先電話番号	03-6386-3725

登録番号 T2010405010376

決済ステーション利用者同意事項 ※必ずお読みください。

ここからは、「決済ステーション」サイトになります。

お客さま(以下「利用者」といいます)は、以下の事項に同意のうえ、決済手段の選択に進んでください。

利用者の同意を得ずに入力いただいた個人情報の第三者提供は行いません。

ただし、決済手段にクレジットカード決済を選択した場合、利用者から収集した以下の個人情報等は、カード発行会社が行う不正利用検知・防止のため、必要に応じて同社またはその関連会社へ提供させていただきます。

同意せずショップへ戻る

1

同意して次へ

三井住友カード

お支払い方法の選択

お支払い手続き

様

お支払い方法の選択

お支払い方法を選択し、「次へ進む」ボタンを押してください。

※ お支払い手続きが正しく行えませんので、ブラウザーの「戻る」ボタンは押さないでください。

決済ステーションで選択できるのは、払込票のみとなります。

ここで料金の支払い方法を確定すると後での変更はできませんのでご注意ください。

☒ 払込票

お手続き完了後、お客様がご登録されたご住所に払込票をご郵送します。

払込票到着後、下記のいずれかの方法でお支払いください。

ご利用になれるお支払い方法

コンビニエンスストア(払込票)

セブンイレブン、ローソン、ファミリーマート、ミニストップ、デイリーヤマザキ、ヤマザキデイリーストアー、ヤマザキスペシャルパートナーショップ、セイコーマート、ポプラ、ハマナスクラブ、コミュニティストア、MMK設置店


※ MMK設置店は、「NEW DAYS」(一部の店舗)等があります。

※ ポプラは、「生活彩家」「くらしハウス」「スリーエイト」店舗を含みます。

ゆうちょ振替

※ お支払い金額が30万円を超える場合、コンビニエンスストアでのお支払いよりご利用いただけません。

ご注文内容

建設キャリアアップシステム

決済受付番号	25122365627735
請求金額	4,900 円 (内消費税 445 円)
ご連絡先電話番号	03-6386-3725

決済申込確認画面へ戻る

2

次へ進む

①「同意して次へ」ボタンをクリックします。

②「次へ進む」ボタンをクリックします。

Copyright (C) 2026 一般財団法人建設業振興基金 All Rights Reserved.

8



# STEP 4 申請

## 決済（払込票の場合）

お支払い方法の選択

お支払い内容の確認

お支払い手続き完了

様

お支払い内容の確認

お支払い方法は払込票決済でよろしいですか？  
ご入力内容とお支払い金額をご確認の上、「次に進む」ボタンを押してください。  
※ お支払い手続きが正しく行えませんが、ブラウザの「戻る」ボタンは押さないでください。  
決済ステーションで選択できるのは、払込票のみとなります。  
ここで料金の支払い方法を確定すると後での変更はできませんのでご注意ください。

お支払い方法

払込票

お客様情報

お名前

様

フリガナ

郵便番号

1050001

住所

東京都港区

虎ノ門

電話番号

03-5473-

「次に進む」ボタンを押した後、お支払い方法の変更はできません。ご注意ください。

お支払い方法の選択へ戻る

3

次に進む

ご注文内容

建設キャリアアップシステム

決済受付番号

25122365627735

請求金額

4,900円

(内消費税 445円)

ご連絡先電話番号

03-6386-3725

お支払い方法の選択

お支払い内容の確認

お支払い手続き完了

様

お支払い手続き完了

お支払い手続きが完了しました。お客様ご住所に払込票をご郵送します。  
※ お支払い手続きが正しく行えませんが、ブラウザの「戻る」ボタンは押さないでください。

お支払い方法

払込票

■ご注意事項

お支払い方法は上記お支払い期限までに現金にてお支払い致します。  
(クレジットカード・プリペイドカードでのお支払いはできません)  
受領証は大切に保管してください。郵便局・コンビニエンスストア・金融機関において再発行は致しません。  
お支払い期限まで、郵便局・コンビニエンスストア・金融機関でお支払いください。お支払い期限が過ぎた後のお取引については責任を負いません。  
ご注文内容についてのお問合せや変更・取消・返品・返金等は、郵便局・コンビニエンスストア・金融機関ではお受けできません。  
ご不明な点がございましたら、ショップ(申込受付サイト)の連絡先にお問合せください。

ご注文内容

建設キャリアアップシステム

決済受付番号

25122365627735

請求金額

4,900円

ご連絡先電話番号

03-6386-3725

このページを印刷する

4

ショップに戻る

上記リンクより、必ず申込受付サイトへお戻りください。

SMBC 三井住友カード

③「次に進む」ボタンをクリックします。  
④「ショップに戻る」ボタンをクリックします。  
(P10 ⑩ へ)

Copyright (C) 2026 一般財団法人建設業振興基金 All Rights Reserved.

9

# STEP 4 申請

## 決済終了 → 申請番号確認

10

決済終了

技能者登録料 詳細の決済処理が完了しました。  
ありがとうございました。

OK

※ 全ての処理が完了した後に登録メールアドレス宛にメールが届きます。  
メールが届くまでしばらくお待ちください。

11

情報

まもなく決済手続きの画面を表示いたします。  
表示されるまで「OK」ボタンをクリックしないでください。

決済手続き完了した後に「OK」ボタンをクリックしてください。  
また、本画面を×ボタンで閉じないでください。

OK

12

申請番号確認

申請登録が完了しました。

お客様の申請番号は900000066486982となります。

この番号は、支払いや問合せの際に使用しますので大切に保管してください。

トップページへ

⑩「OK」ボタンをクリックします。

⑪「OK」ボタンをクリックします。

⑫「申請番号確認」画面が表示されます。

**申請受付通知メールが、登録したメールアドレスに届いているか確認**します。**受信したメールは印刷し保存**するなど、受信データを削除しないようご注意ください。

**申請番号は、メールで保存またはメモに記録するなど必ず控えておいてください。**申請内容に関してお問い合わせいただく場合に必要です。

「トップページへ」ボタンをクリックします。

以上で、Section 5 を終わります。