

建設キャリアアップシステムの運営状況について

1 登録状況

	月間	累計		
	2021年10月	2021年10月末	2021年9月末	2021年度
技能者登録数	36,028	728,539	692,511	209,189
事業者登録数	5,153	144,322	139,169	43,221
一人親方除く	3,264	103,578	100,314	26,271

※技能者・事業者の都道府県別の登録数及び技能者・事業者の登録数の推移は、別紙参照。

2 利用状況

	月間	月間・累計		
	2021年10月	2021年9月(月間)	2021年8月(月間)	2021年度(累計)
現場ID登録数	2,631	2,341	2,002	16,188

	月間	累計		
	2021年10月	2021年10月末	2021年9月末	2021年度
就業履歴数	2,573,234	24,795,146	22,221,912	13,992,929

※現場ID登録数及び就業履歴数の推移は、別紙参照。

3 サービスの状況

(1) 認定登録機関

- ・11月1日現在、計206箇所で開催済み。北海道及び大阪府で新たに開設

(2) 説明会

- ・2020年9月よりZoomを活用したWeb説明会「CCUSサテライト説明会」を開催。開催件数:2,316件、参加者数:延べ5,775名(10月31日現在)。
- ・「全建モデル工事」現場において、モデル工事実施企業のCCUSの運用状況等を確認しながら、当該現場の下請事業者・発注者も交えて、必要とするサポート内容に応じた説明会・実践講習会を実施(9月21日島根(1現場)、9月24日鹿児島(1現場)、9月28日鹿児島(1現場))

(3) インターネット

- ・各種資料等のHP公開：現場運用マニュアル第3版、各種ポイント抜粋版、技能者利用ガイド資料、現場運用のための教育用動画
- ・登録事業者の検索機能(商号又は名称、所在地情報)をHPに設定
- ・YouTubeに「CCUSチャンネル」を開設。説明・紹介動画を10本掲載。紹介動画では、厚生労働省におけるCCUS推進の取組みを紹介

4 システムの機能

(1) CCUS

- ・二段階登録申請、技能者レベルの表示、外国人在留資格表示等の機能追加（4月実装）
- ・施工体制中抜け対策に係る修正機能追加【事業者ID未取得で施工体制に登録済の事業者が事業者IDを取得した際の再登録機能】（5月実装）

(2) 建レコ（就業履歴登録アプリ）標準カードリーダー

- ・4機種販売中（windows対応1機種、windows・iOS対応2機種、iOS対応1機種）
※建レコ、PC、通信機材など必要な機材一式のレンタルもあり（キッズウェイ社、アクティオ社ほか）

(3) 民間システムとの連携（API連携）

	システム名	ベンダー名	機能（デバイス）
1	EasyPass	アートサービス	入退場（カードリーダー）
2	WIZDOM	アトリシグテクノロジー	入退場（カードリーダー・QRコードリーダー）
3	Buildee	イリバーストットコム	施工体制登録・入退場（カードリーダー・顔認証）
4	ワイズワーク	ヨハシステムズ	入退場（カードリーダー・QRコードリーダー・UHFタグ・指静脈）
5	TcPass	東急建設	入退場（カードリーダー・QRコードリーダー）
6	建設現場顔認証 入退管理サービス	日本電気	入退場（顔認証）
7	グリーンサイト	MCデータプラス	施工体制登録・入退場（カードリーダー・QRコードリーダー・指静脈・顔認証）
8	キャリアリンク	コムテックス	施工体制登録・入退場（携帯電話・顔認証）

5 最近のトピックス

- (1) 地域の建設業や公共工事の発注者における CCUS の理解と取組の促進を図るため、国土交通省、北海道開発局、地方整備局、沖縄総合事務局、都道府県、指定都市及び関係建設業団体等をメンバーとする「CCUS ブロック別連絡会議」が各地方ブロックで開催されることになり、10月末までに近畿、関東、中部、北陸、北海道・東北及び四国ブロックでそれぞれ第1回の会議が開催されました。

また、近畿ブロックでは近畿地方整備局の CCUS モデル工事現場において CCUS 現場見学会が開催され、地元の建設企業や公共発注者に対して、CCUS の制度概要や CCUS モデル工事の仕組みの説明、CCUS の現場運用の実演等が行われました。

- (2) 今年度2回目の認定登録機関の公募期間が11月1日に終了しました。今後、開設された認定登録機関は「認定登録機関一覧」に掲載していきます。
- (3) 「建設キャリアアップシステム利用者アンケート」を11月5日に締め切りました。このアンケートは、CCUS のサービス向上に資するよう登録技能者のニーズを把握するため実施したものです。アンケートの集計結果は別途公表します。



技能者（現住所）

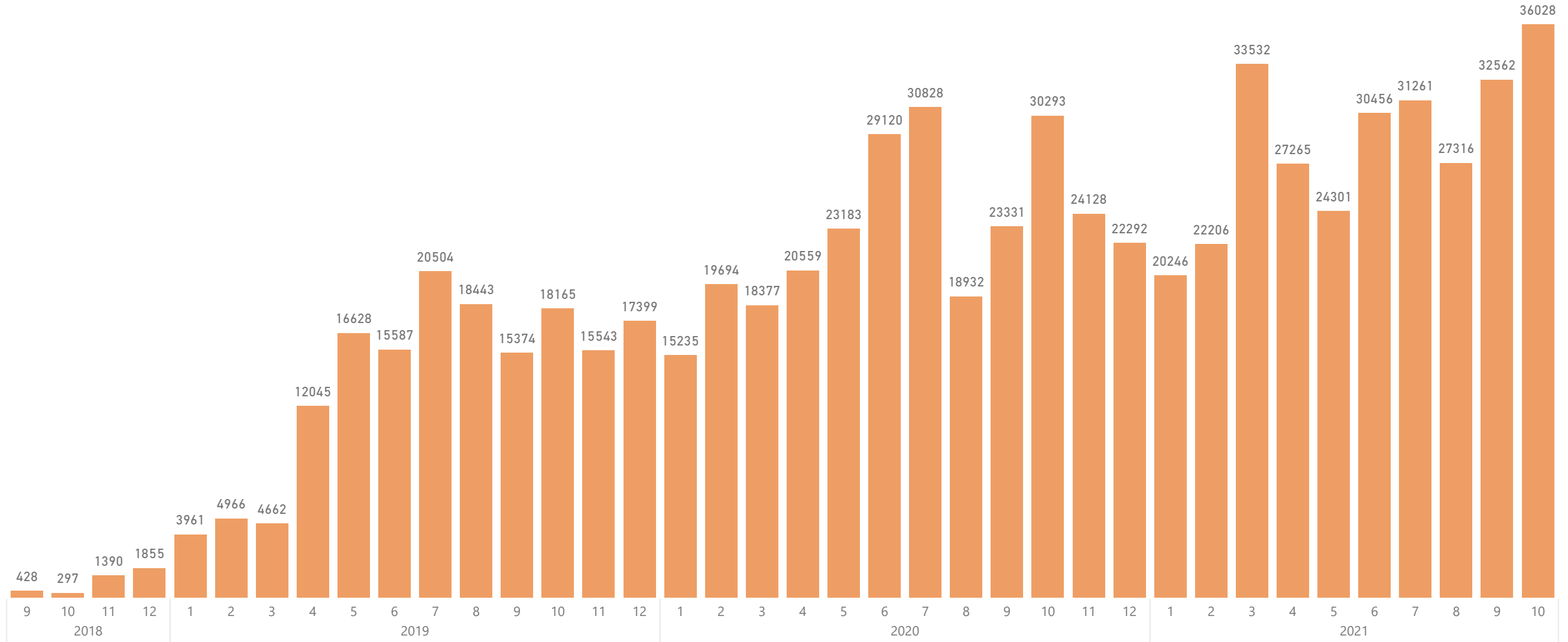
No	都道府県	技能者登録数
合計		728,539
1	北海道	37,799
2	青森県	11,751
3	岩手県	9,570
4	宮城県	23,945
5	秋田県	4,997
6	山形県	6,022
7	福島県	17,916
8	茨城県	14,000
9	栃木県	8,444
10	群馬県	8,317
11	埼玉県	51,219
12	千葉県	44,883
13	東京都	77,915
14	神奈川県	55,315
15	新潟県	12,594
16	富山県	5,564
17	石川県	7,177
18	福井県	5,059
19	山梨県	4,217
20	長野県	8,941
21	岐阜県	11,988
22	静岡県	16,539
23	愛知県	47,892
24	三重県	9,244
25	滋賀県	4,032
26	京都府	9,786
27	大阪府	52,585
28	兵庫県	21,430
29	奈良県	4,338
30	和歌山県	2,713
31	鳥取県	2,416
32	島根県	4,866
33	岡山県	9,445
34	広島県	18,587
35	山口県	7,346
36	徳島県	4,354
37	香川県	7,056
38	愛媛県	7,486
39	高知県	3,905
40	福岡県	26,225
41	佐賀県	4,075
42	長崎県	4,974
43	熊本県	7,574
44	大分県	4,359
45	宮崎県	5,088
46	鹿児島県	8,041
47	沖縄県	6,550

事業者（所在地）

No	都道府県	事業者登録数	一人親方除く
合計		144,322	103,578
1	北海道	5,910	4,562
2	青森県	1,206	1,028
3	岩手県	1,126	840
4	宮城県	3,475	2,736
5	秋田県	649	526
6	山形県	879	682
7	福島県	2,148	1,850
8	茨城県	2,697	2,072
9	栃木県	1,894	1,393
10	群馬県	1,852	1,370
11	埼玉県	9,983	6,560
12	千葉県	7,700	5,418
13	東京都	18,304	12,757
14	神奈川県	11,545	7,872
15	新潟県	1,551	1,343
16	富山県	1,015	806
17	石川県	1,572	1,026
18	福井県	910	735
19	山梨県	826	651
20	長野県	1,637	1,302
21	岐阜県	2,708	1,873
22	静岡県	3,797	2,775
23	愛知県	11,543	7,392
24	三重県	2,284	1,531
25	滋賀県	888	626
26	京都府	2,389	1,682
27	大阪府	12,226	8,472
28	兵庫県	4,905	3,475
29	奈良県	777	575
30	和歌山県	517	406
31	鳥取県	412	332
32	島根県	623	511
33	岡山県	2,074	1,526
34	広島県	4,395	3,036
35	山口県	1,682	1,220
36	徳島県	813	590
37	香川県	1,290	934
38	愛媛県	1,441	1,041
39	高知県	618	423
40	福岡県	5,434	4,081
41	佐賀県	629	492
42	長崎県	883	703
43	熊本県	1,223	1,025
44	大分県	738	636
45	宮崎県	876	784
46	鹿児島県	1,267	1,032
47	沖縄県	1,011	876

技能者登録数

728,539



※技能者情報のID数、ID発行日から作成。

事業者登録数

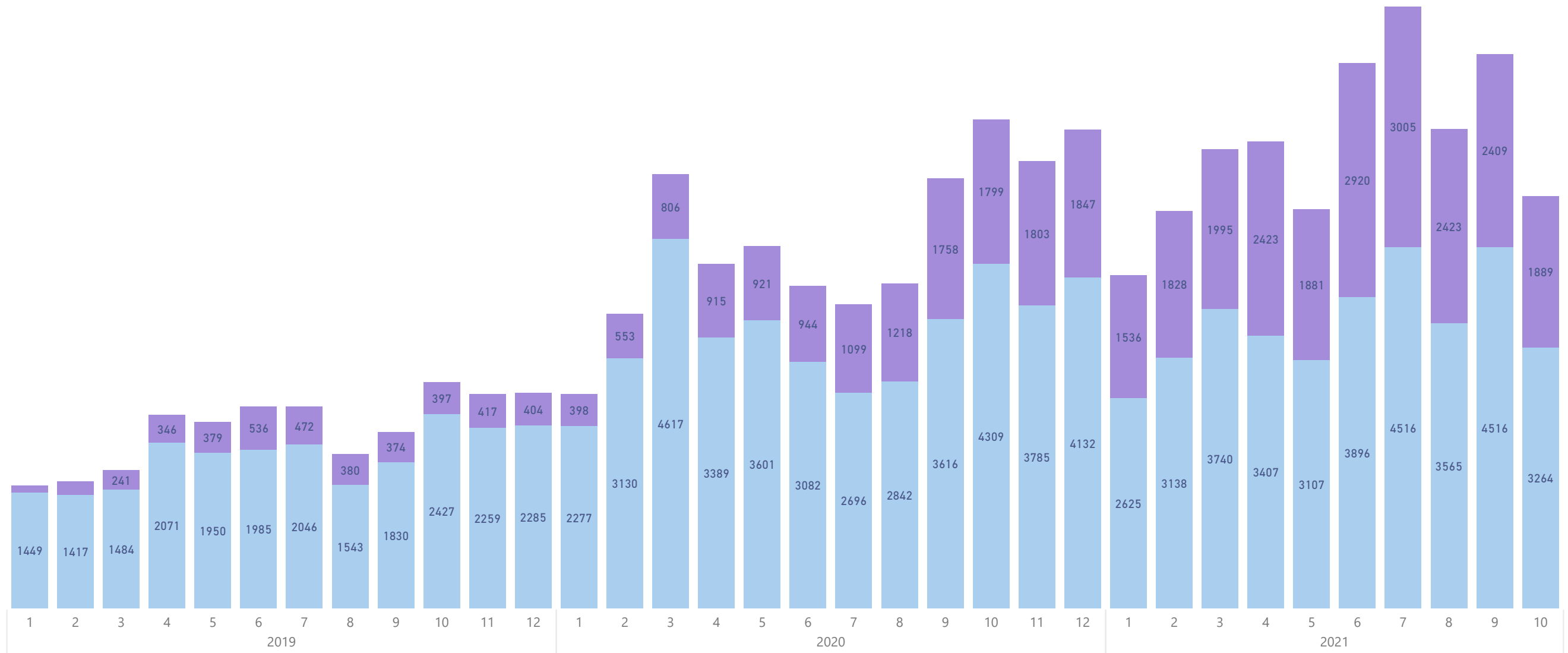
一人親方

法人・個人事業主

144,322

40,744

103,578

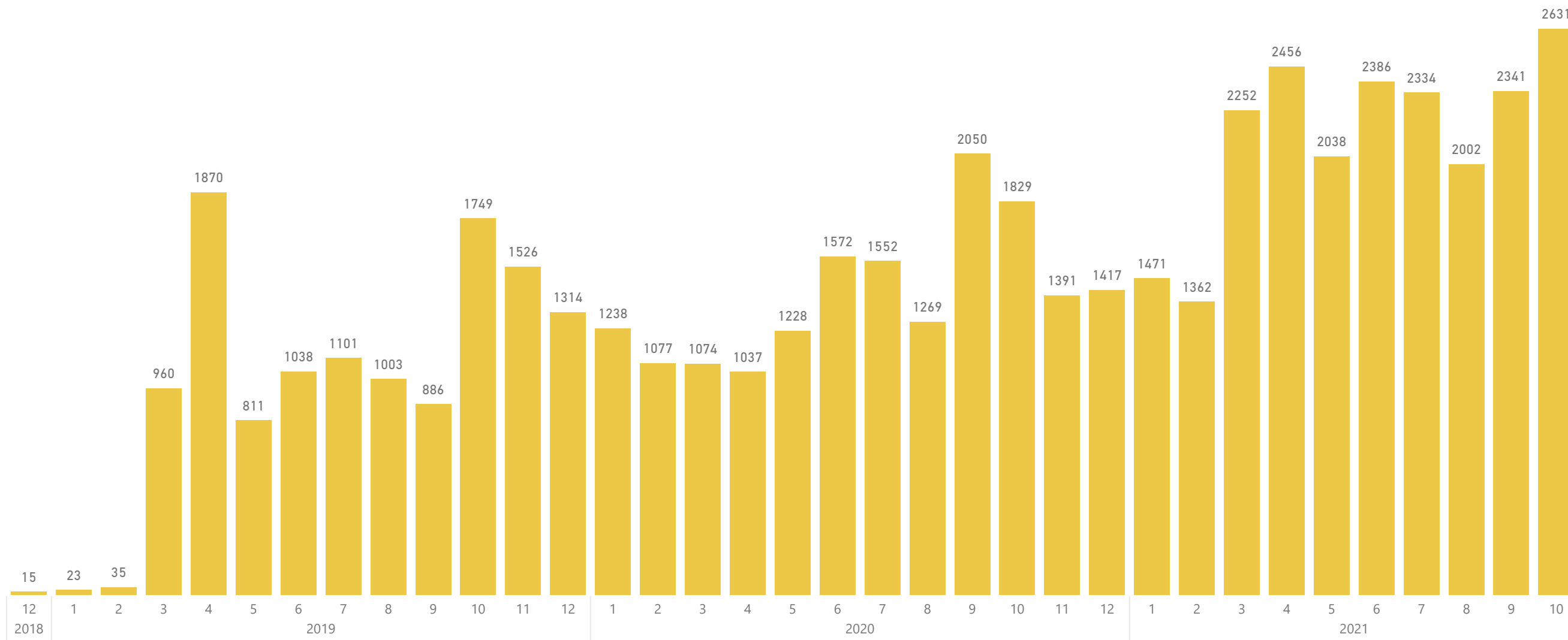


※事業者情報の承認日から作成。

2021年10月31日 現在

現場ID登録数

50,338



※テストデータ（開発会社、振興基金）除外済

就業履歴

2021年11月1日 現在

就業履歴数

累計 **24,795,146**

