



CCUS

# 建設キャリアアップシステム インターネット申請 ガイダンス

## 事業者代行申請

2019年4月1日  
一般財団法人建設業振興基金  
建設キャリアアップシステム事業本部

## はじめに

このガイドンスは、代行申請事業者が事業者に代わり、インターネットを利用して、建設キャリアアップシステムに事業者情報の登録申請する方法を説明するものです。

代行申請とは、申請事業者から同意を得た代行申請事業者が、申請事業者に代わり、事業者情報登録申請を行うことです。

なお、本ガイドンスで説明するシステムへの事業者情報登録申請については、『建設キャリアアップシステム「事業者情報登録申請書」の手引』に詳細を記しています。

手引は、建設キャリアアップシステムのホームページからダウンロードできます。合わせてご確認ください。

対象：

これから事業者情報のインターネット代行申請を行う事業者の皆さま

# インターネット代行申請の事前準備

インターネット代行申請を開始する前に、必要書類をすべてご準備ください。

## 同意書類

### 代行申請同意書

**代行申請同意書**

① 代行申請 事業者名 フリガナ

② 事業者ID フリガナ

③ 代行申請 事業者所在地

④ 代表者名 フリガナ 姓 名

⑤ 問い合わせ 対応ご担当者 フリガナ 姓 名

⑥ 電話番号(携帯) - - - - - 区別番号

⑦ メールアドレス

⑧ 複数の事業者を経由して代行申請する場合は、以下に経由する事業者名を明記し、経由する各事業者は確認後、押印欄に押印してください。

経由 No.	フリガナ	事業者名/部署名
1		
2		
3		

電話番号 - - - - - 区別番号

※3以上を経由して、依頼する場合は、本同意書も一つ一対ご

上記のとおり、代行申請に同意します。

申請事業者名

申請事業所所在地

申請者(代表者名) 印 署名日

個人情報取り扱い同意書  
システム利用規約同意書

**建設キャリアアップシステム 事業者情報 登録申請書**

**建設キャリアアップシステム 利用規約同意書**

**申込全事業者必須**

上記に記載の旨、本対応ホームページに記載されている建設キャリアアップシステム利用規約の内容を確認し、これに同意します。


署名または記名押印

署名または記名押印

建設キャリアアップシステムにログインしてダウンロードし、必要事項を記入のうえ電子化してください。

## 申請内容の添付書類

### 事業者証明書類



### 社会保険などの加入書類

**労災保険特別加入加入済確認証**

事業所名: ○○○○○○ 〇〇〇 〇〇〇

従業員名: ○○○○○○○○○○○○○○○○○

加入日: 平成 〇〇 年 〇〇 月 〇〇 日

加入番号: 〇〇〇〇〇〇〇〇〇〇〇〇〇〇〇〇

労災組合所属地区: ○○○○

電話: 〇〇〇-〇〇〇-〇〇〇〇

登録申請内容を証明するための添付資料を、申請を依頼する事業者から受け取り、電子化してください。

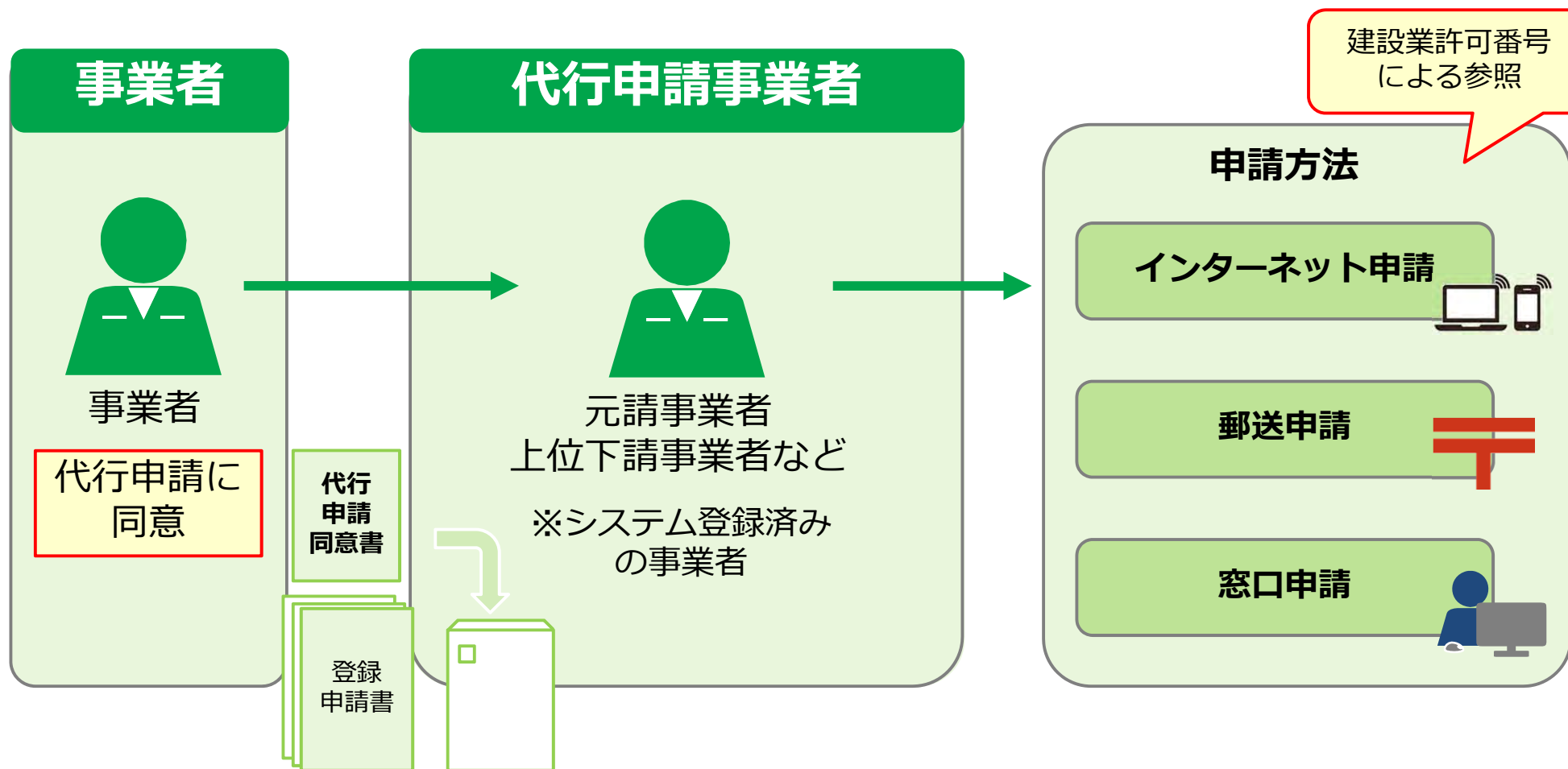
# Section 1 インターネット代行申請の概要

インターネット代行申請の方法と、インターネット代行申請の流れについて説明します。

2019年4月1日  
一般財団法人建設業振興基金  
建設キャリアアップシステム事業本部

## 代行申請とは

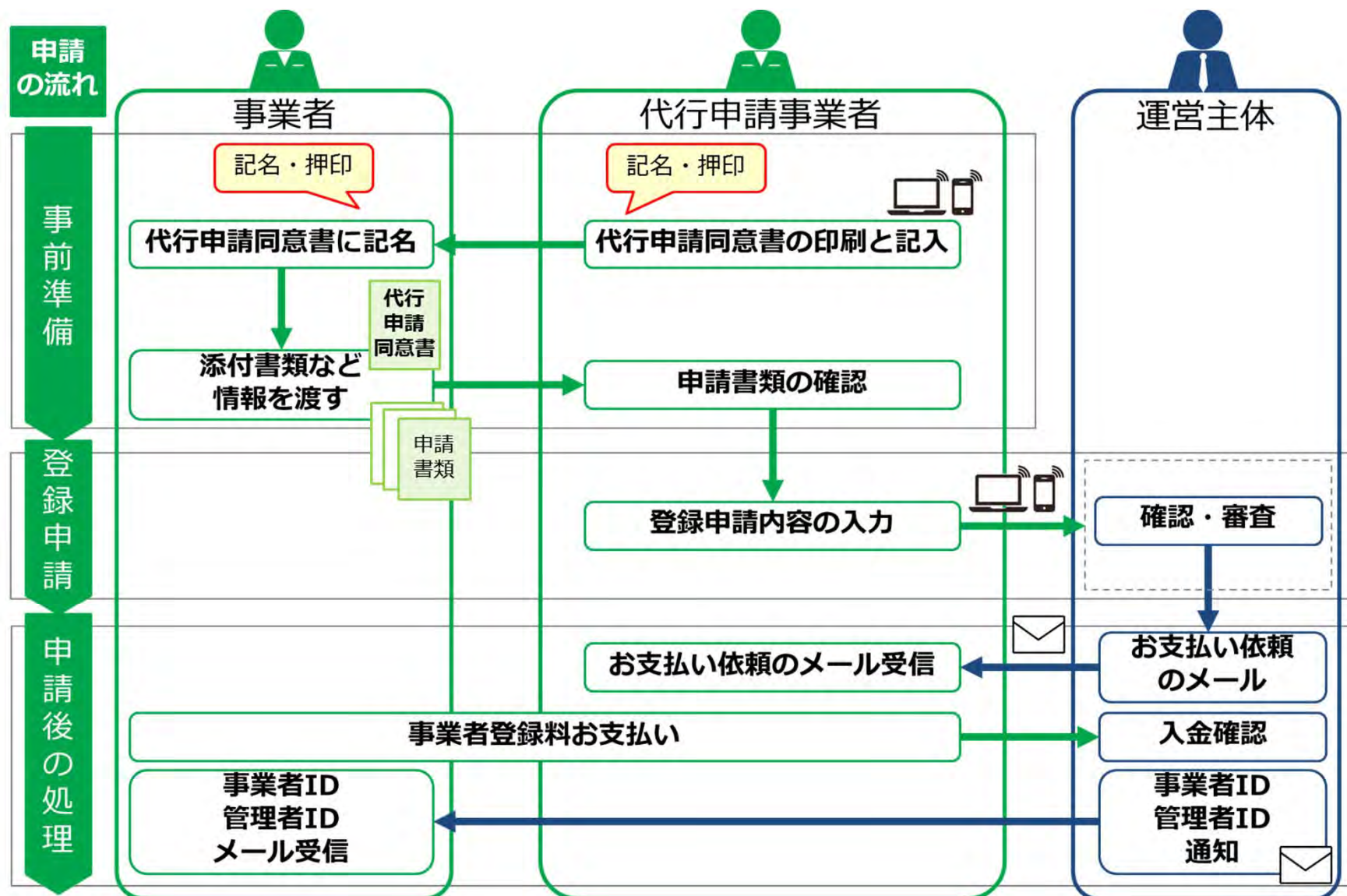
代行申請とは、事業者から代行申請を依頼された代行申請事業者が、依頼した事業者に代わり、システムへ事業者情報登録申請の手続きを行うことです。



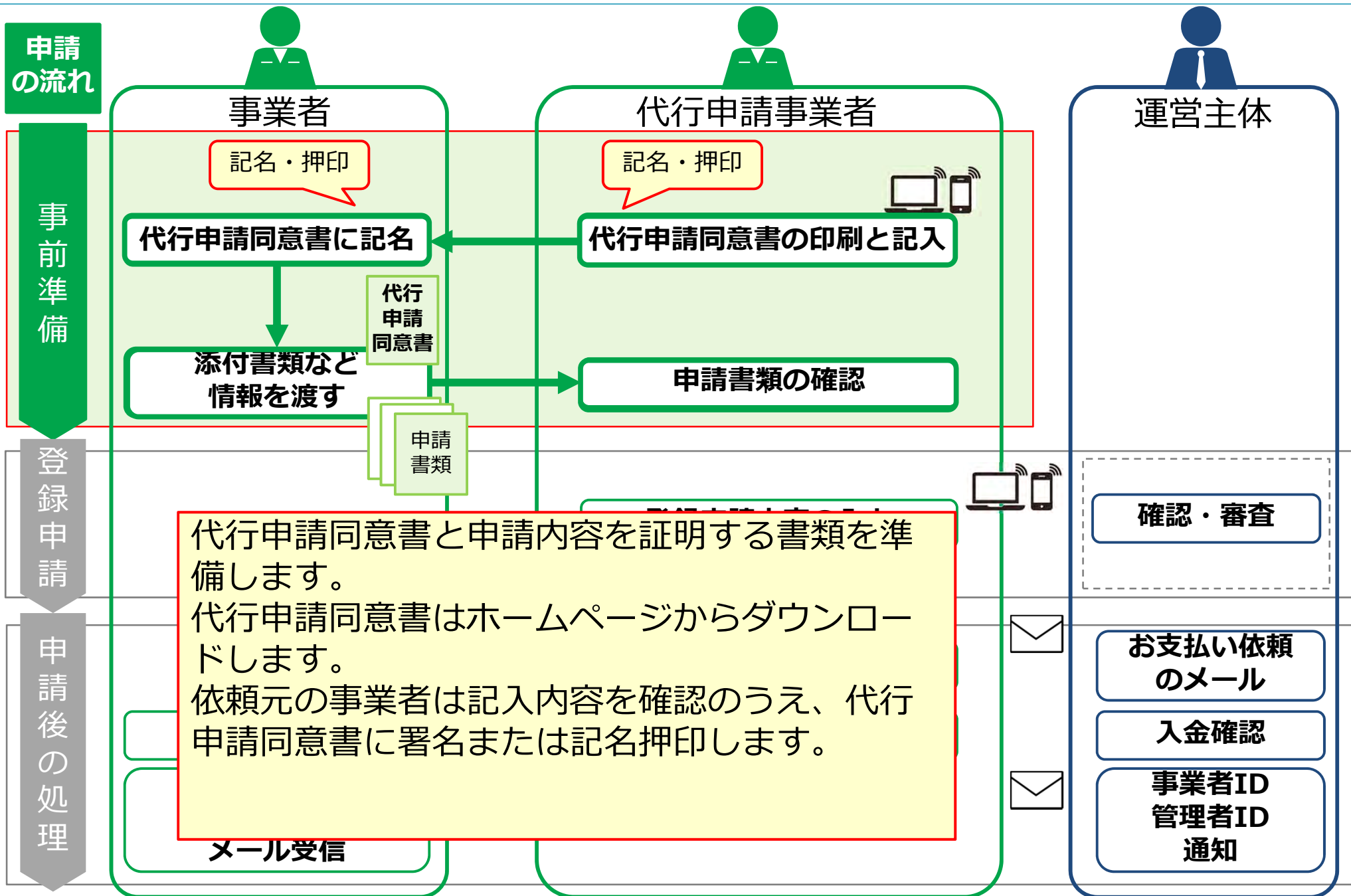
代行申請を行う事業者は、あらかじめ建設キャリアアップシステムに事業者登録を完了し、事業者IDを取得済みであることが前提となります。

# インターネット代行申請の流れ

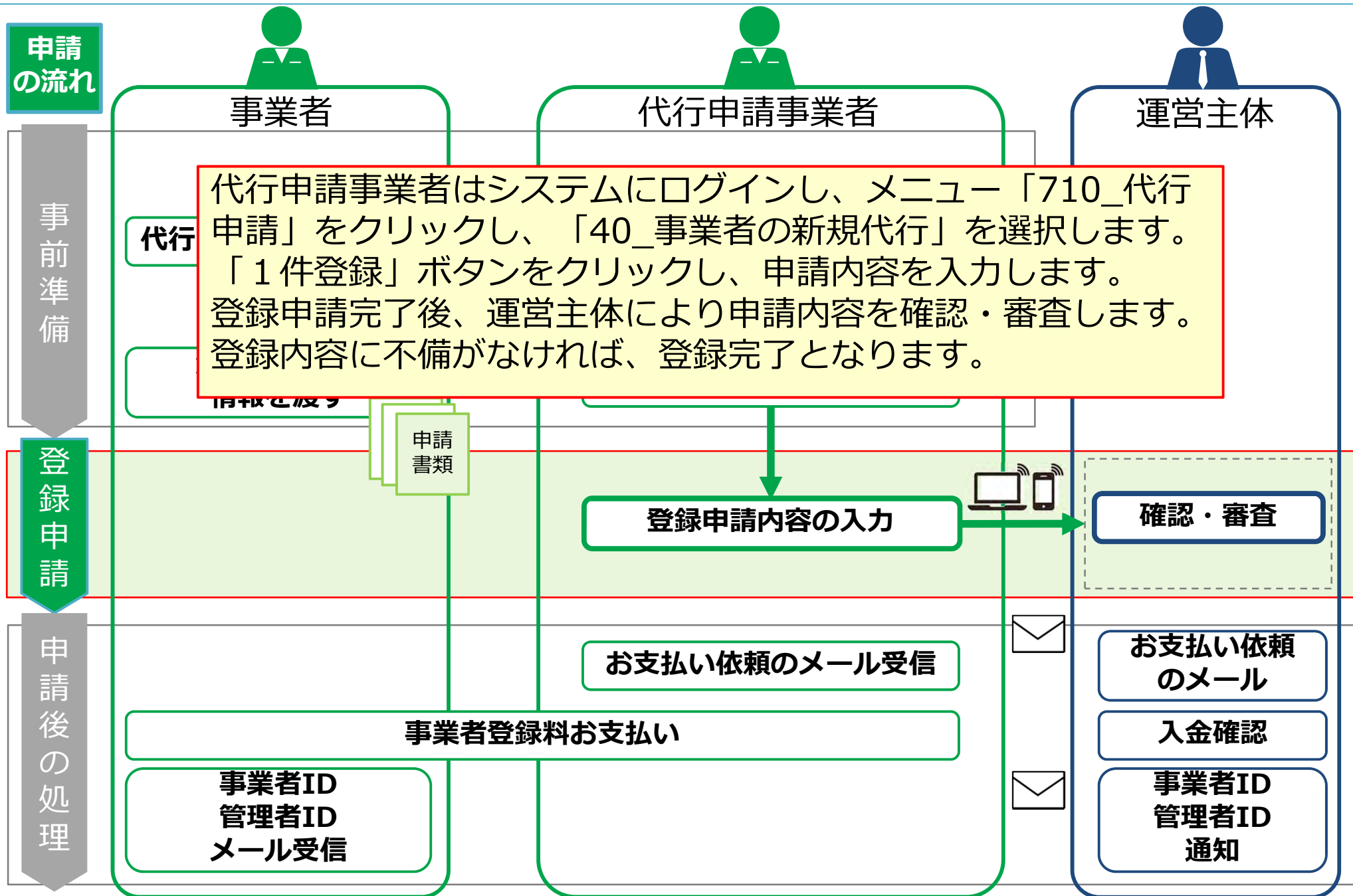
インターネット代行申請は、代行申請事業者が建設キャリアアップシステムホームページから登録申請する方法です。事前準備→登録申請→申請後の処理と進みます。



# インターネット代行申請の流れ

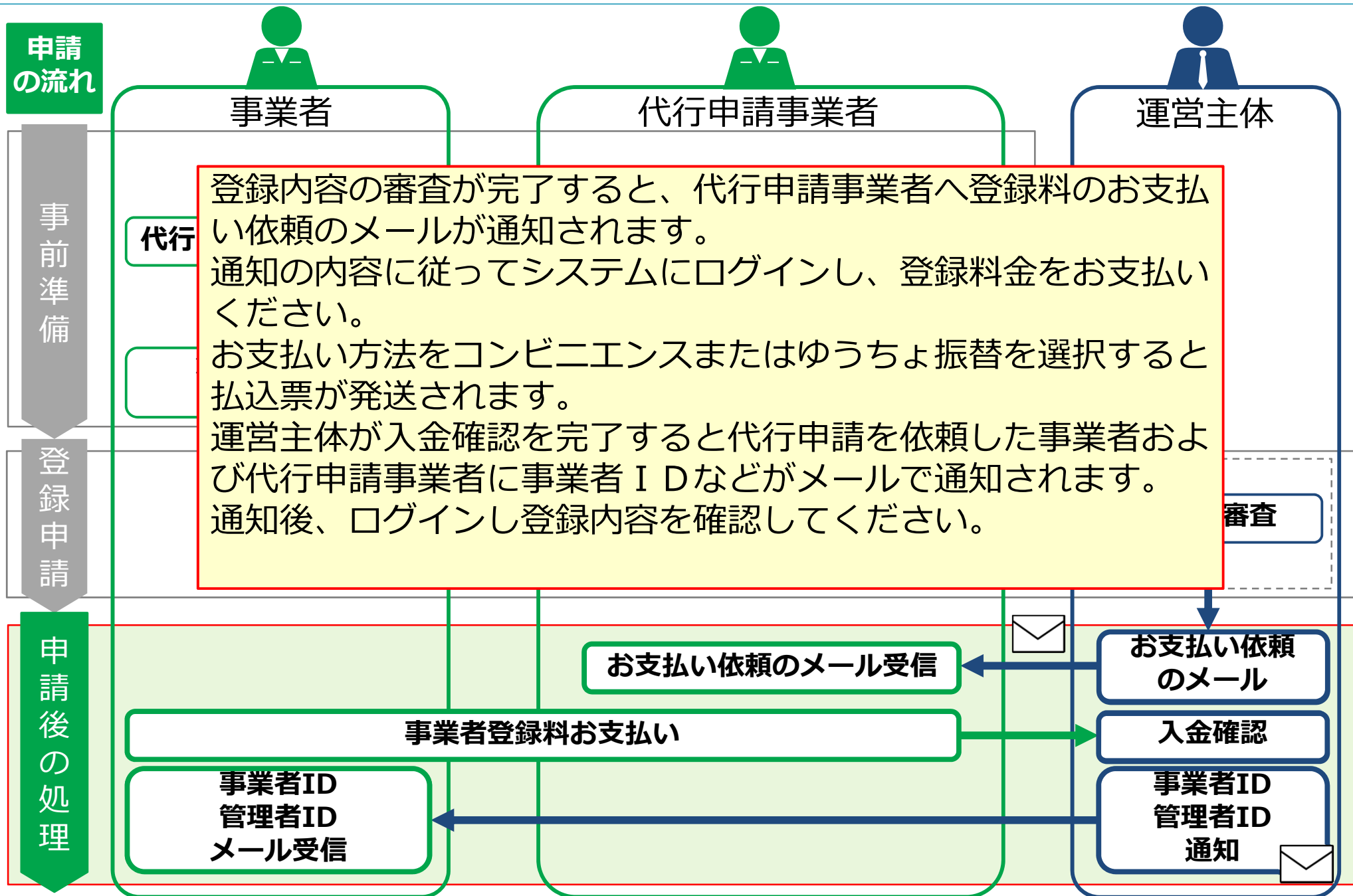


# インターネット代行申請の流れ





# インターネット代行申請の流れ



## 参考：手引および登録申請書コード表について

「手引」は、事業者情報登録申請の各項目に関する注意点などを詳細に記した文書です。  
「登録申請書コード表」は、登録内容のコード番号を選択する際の、コード一覧です。  
これらの文書をあらかじめダウンロードして、手元に置くと、登録をスムーズに進めることができます。

『建設キャリアアップシステム  
「事業者登録申請書」の手引』

「登録申請書コード表」

「登録申請書コード表  
新旧対照表」

最新の手引（コード表）を確認してください。  
最新の手引きはホームページからダウンロード  
できます。

## 参考：手引および登録申請書コード表のダウンロード方法

「手引」および「登録申請書コード表」は、建設キャリアアップシステムのホームページより、以下の手順でダウンロードできます。

建設キャリアアップシステム  
Construction CareerUp System

お問い合わせセンター  
03-6386-3725  
Email: otolawase@mail.ccus.jp

HOME 概要/スケジュール 運営協議会/総会資料 ご登録手続き/ご利用方法  
建設キャリアアップシステムログイン ガイダンス動画 **インフォメーション**

建設業と技能者を支える  
新しいシステムが動き出します  
「建設キャリアアップシステム」のご案内

建設キャリアアップシステム 申請書のお取り寄せはこちら  
建設キャリアアップシステム インターネットによるお申込みはこちら

News Topics  
2018-06-13 ポータル画面を公開致しました

お問い合わせセンター  
03-6386-3725  
Email: otolawase@mail.ccus.jp

ご登録手続き  
ご利用方法  
**登録申請書の手引**  
受付窓口 連絡先リスト (休館中)  
その他 請求書

ダウンロード

登録申請に関する資料  
画像、またはタイトルをクリックするとPDF版をダウンロードできますので、印刷のうえ、説明会や社内での周知等でご自由にお使い下さい。

建設キャリアアップシステム  
[事業者情報登録申請書]の手引

建設キャリアアップシステム  
[事業者情報登録申請書]の手引

建設キャリアアップシステム  
登録申請書コード表

建設キャリアアップシステム  
登録申請書コード表 新旧対照表

『「事業者登録申請書」の手引』をダウンロードできます。

「登録申請書コード表」をダウンロードできます。合わせて「登録申請書コード表 新旧対照表」もご確認ください。

以上で、Section1の説明を終了します。

「ご登録手続き/ご利用方法」を押します。

「登録申請書の手引」を押します。

「ダウンロード」画面が表示されます。