

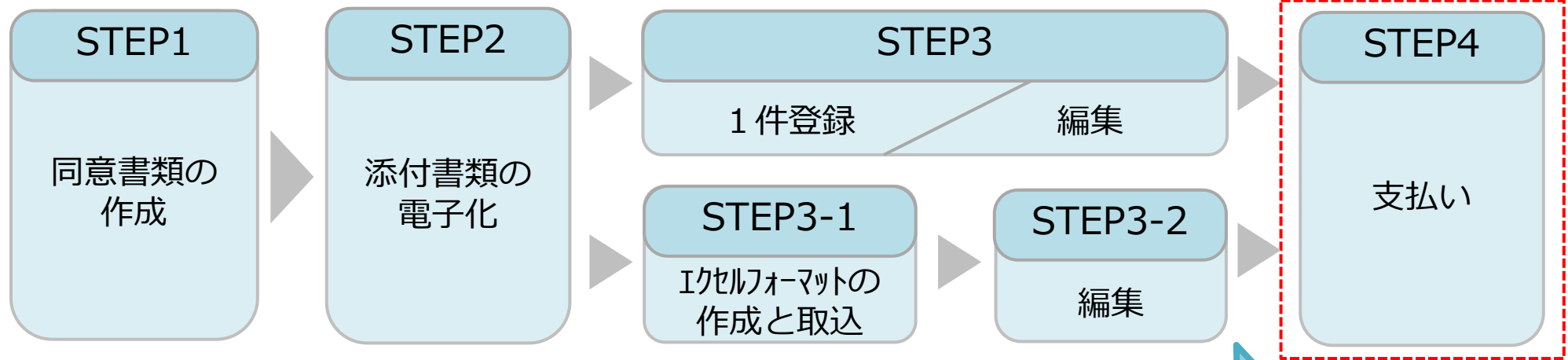
Section 4 インターネット代行申請の 登録申請方法

インターネット代行申請での、登録申請の方法のうち、支払い方法と不備の修正さらにカード受取までの流れについて説明します。

2019年8月5日
一般財団法人建設業振興基金
建設キャリアアップシステム事業本部

Section4 インターネット代行申請の登録申請方法

処理ステップ

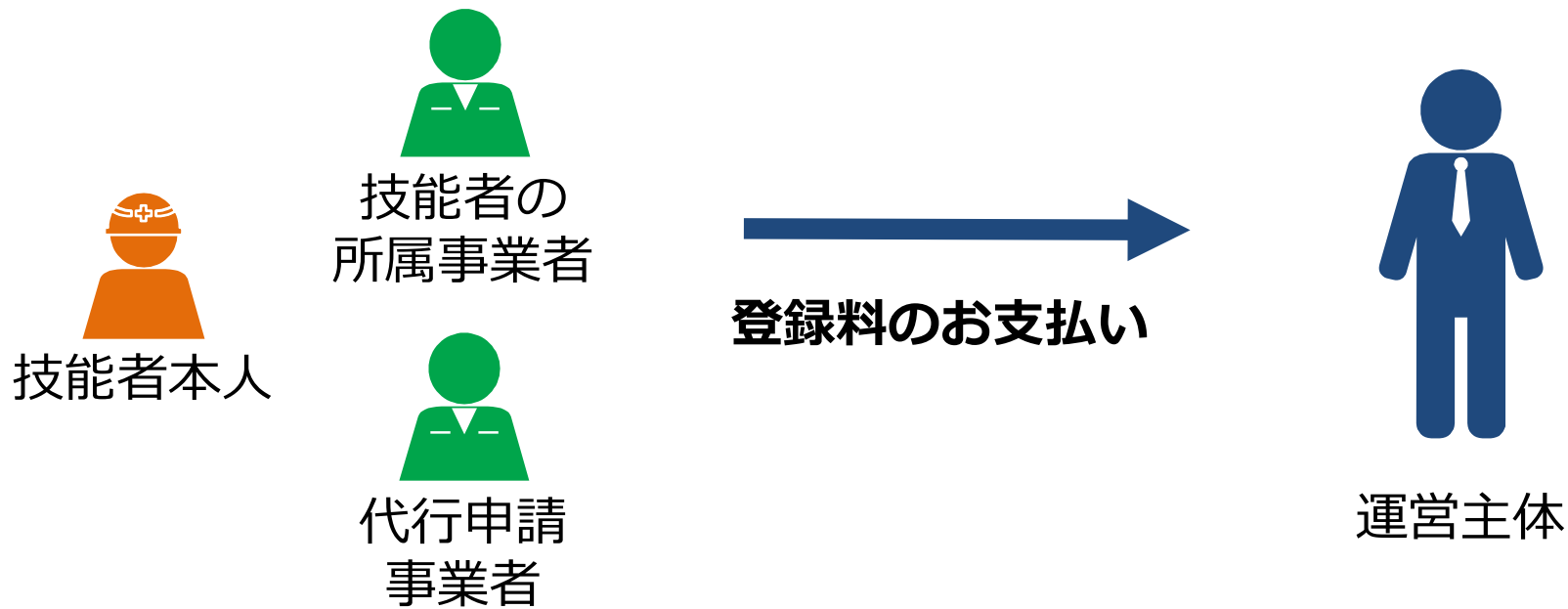


STEP5

「STEP4 支払い」では、決済画面による支払い方法の選択や支払後にカードが届くまでの流れを説明します。申請が終わることにより、ステータスが「未処理」から「未決済」に進みます。申請番号が発行されます。

技能者情報登録料のお支払いについて

技能者情報の登録申請料は、技能者個別にご指定いただいた決済方法によりお支払いいただきます。



登録料は、技能者一人ひとりの技能者登録料を個別に支払います。複数人数分を合算してお支払いいただくことはできませんので、ご注意ください。

例えば、複数の技能者を一度に支払う場合、カード送付先住所を同一箇所に入力し、さらにコンビニ払込票による支払い方法を選択することにより、複数人の払込票を取り寄せることも可能です。

STEP4 支払方法

支払い処理に進みます。請求内容や請求金額を確認し、決済ボタンを押します。

510_閲覧 < 支払い内容確認

520_就業履歴 <

540_安全書類 <

610_現場・契約 <

620_施工体制登録 <

710_代行申請 >

10_同意書様式取得

20_技能者の新規代行

21_技能者の新規代行申請の修正

30_技能者の変更代行申請同意依頼

31_技能者の変更代行

32_技能者の変更代行申請の修正

33_技能者の変更代行申請の支払

40_事業者の新規代行

41_事業者の新規代行申請の修正

お支払い内容

請求内容	技能者登録料
正規金額	2,500 円
割引金額	0 円
請求金額	2,500 円

決済

決済ボタンクリック後は決済ステーションの画面になります。
×ボタンで画面を閉じないでください。

Windows7 and Internet Explorer 11 をご利用の方へ

決済お手続きの際、セキュリティの設定により、エラーが発生する場合があります。
その場合は、以下のいずれかの方法で、再度、決済お手続き

- 対応方法
 - 方法1. 違うパソコンを使う (Windows10がインストールされているパソコン)
 - 方法2. Google Chromeの利用

お支払い内容を確認してください。

[決済] を押すと、お支払い方法の選択画面が表示されます。

登録料のお支払いは、技能者個別にお支払い方法を選択する必要があります。

STEP4 支払方法

決済申込内容を確認し、決済ステーション利用者同意事項に同意します。

代行 登録 様

決済申込確認

お名前・注文内容などのお申込内容をご確認ください。

「決済ステーション利用者同意事項」に同意の上、「同意して次へ」ボタンを押してください。

※ お支払い手続きが正しく行えませんが、ブラウザの「戻る」ボタンは押さないでください。

クレジット払いにするかコンビニ払いにするか選択してください。

ここで料金の支払い方法を確定すると後での変更はできませんのでご注意ください。

「決済ステーション利用者同意事項」を確認のうえ、「同意して次へ」を押します。

ご注文内容

	建設キャリアアップシステム
決済受付番号	18041822704460

決済ステーション利用者同意事項 ※必ずお読みください。

ここからは、SMBCファイナンスサービス株式会社(以下「弊社」といいます)の「決済ステーション」サイトになります。弊社は、ショップ(以下「加盟店」といいます)から委託を受け、料金の決済手段の提供および加盟店代行サービスを行っています。お客さま(以下「利用者」といいます)が次の画面で入力する、決済手段、クレジットカード番号・有効期限(クレジットカード決済を選択した場合に入力が必要となり、以下「カード情報」といいます)、利用者のe-メールアドレスおよびその他情報を、加盟店に代わって弊社が受領します。利用者は、以下の事項に同意のうえ、決済手段の選択に進んでください。

同意せずショップへ戻る

同意して次へ

STEP4 支払方法

支払い方法を選択します。

お支払い方法の選択

お支払い手続き

建設 太郎様

お支払い方法の選択

お支払い方法を選択し、「次に進む」ボタンを押してください。
 ※ お支払い手続きが正しく行えませんので、ブラウザの「戻る」ボタンは押さないでください。

コンビニエンスストア(受付番号)(サークルK・サンクス)がメンテナンス中のため、サービスが停止しています。

クレジット払いにするかコンビニ払いにするか選択してください。
 ここで料金の支払い方法を確定すると後での変更はできませんのでご注意ください。

クレジットカード

ご利用頂けるクレジットカード



※ お支払いは、1回払いのみとなります。

ご注文内容

建設キャリアアップシステム
 テム

決済受付番号	19070930377
請求金額	2100
ご連絡先電話番号	03-6356-3

コンビニエンスストア(受付番号)

お手続き完了後、画面に表示されるお支払い用の受付番号等のメモをとり、コンビニエンスストアでお支払いください。(原則現金でのお支払いとなります。)

ご利用になれるコンビニエンスストア



☑ 決済申込確認画面へ戻る
☑ 次に進む

■ クレジットカード

クレジットカード 利用できるカード会社は変更される場合があります

ご利用頂けるクレジットカード



※ お支払いは、1回払いのみとなります。

■ コンビニエンスストア (払込票)

■ ゆうちょ振替

払込票

お手続き完了後、お客様がご登録されたご住所に払込票をご郵送します。
 払込票到着後、下記のいずれかの方法でお支払いください。

ご利用になれるお支払い方法

コンビニエンスストア(払込票) 利用できるコンビニエンスストアは変更される場合があります

セブン-イレブン、ローソン、ファミリーマート、サークルK、サンクス、ミニストップ、デイリーヤマザキ、ヤマザキデイリーストア、セイコーマート、ポプラ、スリーエフ、マナスクラブ、コンビニエンスストア、セブン-イレブン

※ MMK設置店
 ※ ポプラには、

コンビニ払いの場合、手数料が発生します。

ゆうちょ振替

※ お支払い金額が30万円を超える場合、コンビニエンスストアでのお支払いはご利用いただけません。

STEP4 支払方法

支払い情報を入力後、お支払い手続き完了画面が表示されます。

クレジットカード情報の入力

ご利用頂けるクレジットカードをご確認の上、クレジットカードの情報を入力してください。
※ お支払い手続きが正しく行えませんので、ブラウザの「戻る」ボタンは押さないでください。

クレジットカードにしたいかコンビニにしたいか選択してください。
ここで料金の支払い方法を確定すると後での変更はできませんのでご注意ください。

ご利用頂けるクレジットカード

お支払い方法の選択

お支払い方法を選択し、「次に進む」ボタンを押してください。
※ お支払い手続きが正しく行えませんので、ブラウザの「戻る」ボタンは押さないでください。

コンビニエンスストア(受付番号)(サークルK・サンクス)がメンテナンス中のため、サービス不可です。

クレジットカードにしたいかコンビニにしたいか選択してください。
ここで料金の支払い方法を確定すると後での変更はできませんのでご注意ください。

選択したお支払い方法: コンビニエンスストア(受付番号)

お支払いするコンビニを選択してください。

ローソン、ミニストップ、ファミリーマート、セイコーマート

LAWSON 左記のコンビニどこでもお支払いが可能です。

お支払い方法の選択 > クレジットカード情報の入力 > クレジットカード情報入力確認 > お支払い手続き完了

建設 太郎 様

お支払い手続き完了

お支払い手続きが完了しました。この画面を印刷して大切に保管してください。
※ お支払い手続きが正しく行えませんので、ブラウザの「戻る」ボタンは押さないでください。

お支払い方法	ご注文内容
クレジットカード	建設キャリアアップシステム 決済受付番号: 19073030943476 請求金額: 2,500 円 ご連絡先電話番号: 03-6386-3725

お客様情報	
お名前	建設 太郎 様
フリガナ	ケベツ タロウ
郵便番号	1060001
住所	東京都港区
	虎ノ門
電話番号	03-8888-8888

このページを印刷する

ショップに戻る

決済終了

技能者登録料の決済処理が完了しました。
ありがとうございました。

②OKを押します。

※ 全ての処理が完了した後に登録メールアドレス宛にメールが届きます。
メールが届くまでしばらくお待ちください。

①「ショップに戻る」を押します。

STEP4 申請番号

申請番号の確認します。

技能者個別の「申請番号」は、それぞれメモなどに控えて大切に保管してください。申請番号は、支払いや申請内容に関して、お問い合わせをさせていただく際にご照会いただく、大事な番号です。大切に保管してください。

代行申請一覧

技能者										申請番号	ステータス
技能者フリガナ			技能者名			NAME			性別		
姓	名	ミドルネーム	姓	名	ミドルネーム	FAMILY	GIVEN	MIDDLE			
データがありません。											

「編集」ボタンを押すと、技能者の登録申請画面に進みます。

「全削除」ボタンを押すと、ステータスが「未処理」のデータが全て削除されます。
決済済みの場合は、代行申請一覧には表示されません。

一覧表からデータがなくなれば、申請および支払いが完了しています。

申請後の修正（不備の修正）

申請後に情報を修正する場合、下記のメニューから修正します。

[710_代行申請] から [21_技能者の新規代行申請の修正] を選択します。

The screenshot shows the application system interface. On the left is a vertical menu with the following items: 510_閲覧, 520_就業履歴, 610_現場・契約, 620_施工体制登録, 710_代行申請 (highlighted in green), 10_同意書様式取得, 20_技能者の新規代行, 21_技能者の新規代行申請の修正 (highlighted in yellow), 30_技能者の変更代行申請同意依頼, 31_技能者の変更代行, 32_技能者の変更代行申請の修正. The main content area is titled '新規申請 - 不備修正確認'. It contains a search form with the label '申請番号' and a red '必須' (required) tag. Below the search input is a blue '検索' (Search) button. A red box highlights the '検索' button, with a red line connecting it to a text box below. The page also shows fields for '代行申請者' and '本人確認書類'.

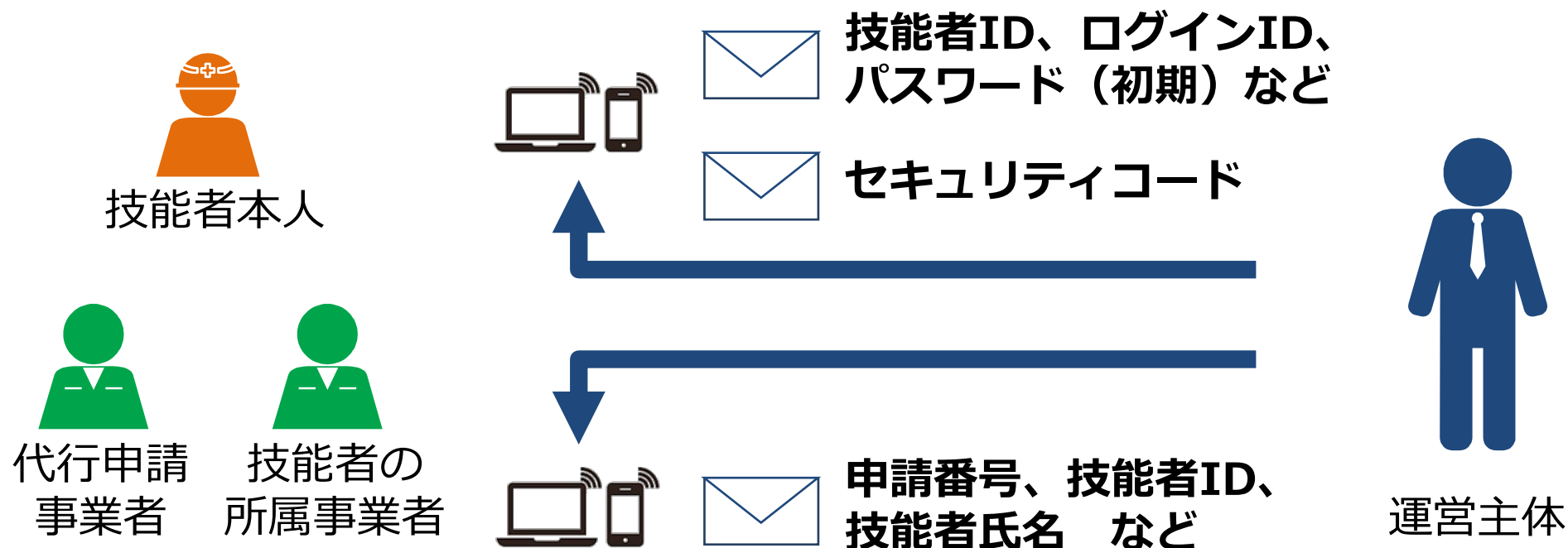
申請番号を入力し、[検索] ボタンを押します。

The screenshot shows the application details page. At the top, there is a '修正済' (Correction completed) section with a '未' (Not) status and a 'スライドスイッチ' (Slide switch) control. To the right is an 'えんぴつボタン' (Eraser button) icon. Below this is the '現住所' (Current address) section, which includes a '修正済' (Correction completed) section with a '済' (Completed) status and a '不備' (Error) button. A red box highlights the '不備' button, with a red line connecting it to a text box below. The address input field contains '22000△△' and has a '住所検索' (Address search) button. Below the address field is a '郵便番号' (Postal code) field with a red '必須' (required) tag and a '都道府県_フリガナ' (Prefecture/Kana) field with a red '必須' (required) tag. A red arrow points from the search page to this details page.

[不備] ボタンを押すと詳細が確認できます。
不備の箇所を修正するため、右端の [えんぴつボタン] を押し、修正します。
修正が終了したら、スライドスイッチを押し、[済] にします。

技能者ID通知

インターネット代行申請での登録申請が完了すると、技能者IDが技能者本人のメールアドレスと、所属事業者および代行申請事業者のメールアドレス宛てに、「技能者情報新規登録完了「技能者ID」のお知らせ」が通知されます。




メールが届かない場合

- 迷惑メールフォルダに、運営主体からのメール（@smail.ccus.jp）が振り分けられていないかご確認ください。スマートフォンや携帯メールアドレスをご登録の方は、当該メールアドレスからの受信を許可するよう設定してください。
- メールアドレスが無効な場合は圧着ハガキが登録住所に送付されます。

建設キャリアアップカード受領

建設キャリアアップカードは、登録完了後、『カード送付先住所』に簡易書留で配達されます。なお、カード送付先住所の選択欄の初期設定は『現住所と同じ』になっていますので、日中カードを受け取りやすい会社住所等に変更することを推奨します。



技能者



簡易書留で配達



運営主体



- カードが手元に届かないというケースが多発しています。会社の住所など確実にカードを受け取ることができる住所をお勧めします。
- 申請者ご本人以外の方も、カードを受け取ることができます。
- カードが届かない場合は、申請番号をお手元にご用意のうえ、お問い合わせセンターまでご連絡ください。

お問い合わせ先

ご不明な点は、建設キャリアアップシステムホームページ

<https://www.ccus.jp>

建設キャリアアップシステム

検索


スマートフォン・
タブレットで
読み取り



またはこちらのお問い合わせセンターまでお願いします。

建設キャリアアップシステム
登録申請書・手引・コード表について
お問い合わせ先

一般財団法人建設業振興基金
建設キャリアアップシステム お問い合わせセンター

TEL : **03-6386-3725**

E-mail : **otoiawase@mail.ccus.jp**

営業時間：9時～17時

土日・祝日、年末年始は除く